
 <p>ALCALDÍA MAYOR DE BOGOTÁ D.C. SECRETARÍA DE SALUD</p>	<p>DIRECCIÓN DE PLANEACIÓN INSTITUCIONAL Y CALIDAD SISTEMA INTEGRADO DE GESTIÓN CONTROL DOCUMENTAL ACTA DE REUNIÓN Código: SDS-PYC-FT-001 V.6</p>	<p>Elaborado por: Luis Carlos Martínez Nohora Rodríguez Revisado por: Fernando Fuentes Aprobado por: Sonia Luz Flórez</p>	
---	---	---	--

ACTA DE REUNIÓN

Tema: LXIII Mesa Distrital de Coordinación Territorial Permanente para vacunación contra COVID-19 en Bogotá D.C.

Dirección y/o Oficina	Proceso
Secretaría Distrital de Salud	Política y Gerencia estratégica

Objetivo de la Reunión	Fecha de la reunión: Martes 17 de mayo del 2022
Establecer estrategias en el marco de la Mesa Distrital de Coordinación Territorial Permanente para vacunación contra COVID-19 en Bogotá D.C.	Lugar: Secretaría Distrital de Salud – Aula Magistral- Vía Teams
	Hora Inicio: 2:00 pm Hora Fin: 3:00pm
	Notas por: Laura Camila Ospina
	Próxima Reunión: 31 de mayo de 2022
	Quien cita: Manuel González Mayorga

TEMAS Y COMENTARIOS TRATADOS EN LA REUNIÓN*

Se da inicio a la LXIII reunión para la Mesa de Coordinación Territorial Permanente para La vacunación contra COVID-19 en Bogotá a cargo del Dr. Manuel González, Subsecretario de Salud Pública.

Se da la claridad de que no se han hecho las reuniones semanalmente, dadas las mesas de trabajo que se están efectuando entre la Secretaría y las instituciones en el marco del cierre del PNV contra COVID-19. Además, se está a la espera de la firma del proyecto de modificación del Decreto 049 con el fin de ajustar la periodicidad de la mesa.

Se lee la siguiente agenda:

ORDEN DEL DÍA

1. Aprobación del acta anterior (anexa)
2. Avances vacunación contra COVID-19 en Bogotá y situación de inventario biológico / Avances PAI permanente "Carrera por la vacunación"
3. Avances Vacunación ANDI
4. Avances PMU 131 del 13 de mayo 2022
5. Balance cierre fase masiva
6. Proposiciones y varios



ALCALDÍA MAYOR
DE BOGOTÁ D.C.
SECRETARÍA DE SALUD

DIRECCIÓN DE PLANEACIÓN INSTITUCIONAL Y CALIDAD
SISTEMA INTEGRADO DE GESTIÓN
CONTROL DOCUMENTAL
ACTA DE REUNIÓN
Código: SDS-PYC-FT-001 V.6

Elaborado por: Luis Carlos Martínez
Nohora Rodríguez
Revisado por: Fernando Fuentes
Aprobado por: Sonia Luz Flórez

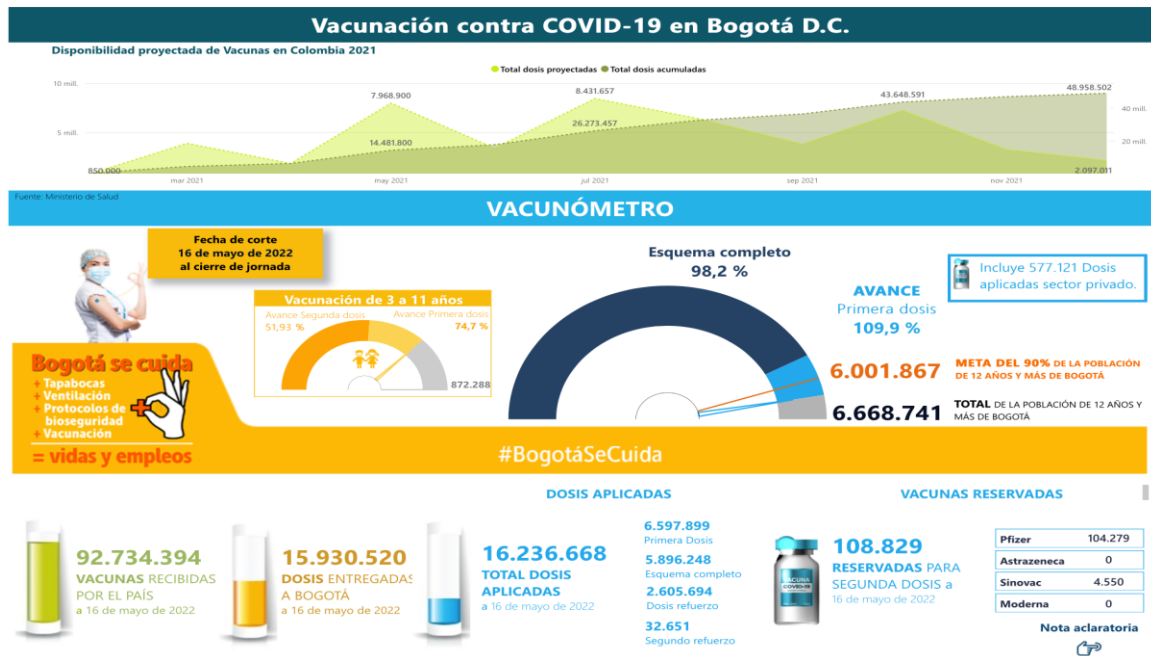


Tras la lectura de la agenda, se aprueba la misma.

1. Aprobación del acta anterior (anexa)

Se aprueba el acta anterior de la mesa LXII del 3 de mayo de 2022.

2. Avances vacunación contra COVID-19 en Bogotá y situación de inventario biológico / Avances PAI permanente "Carrera por la vacunación"

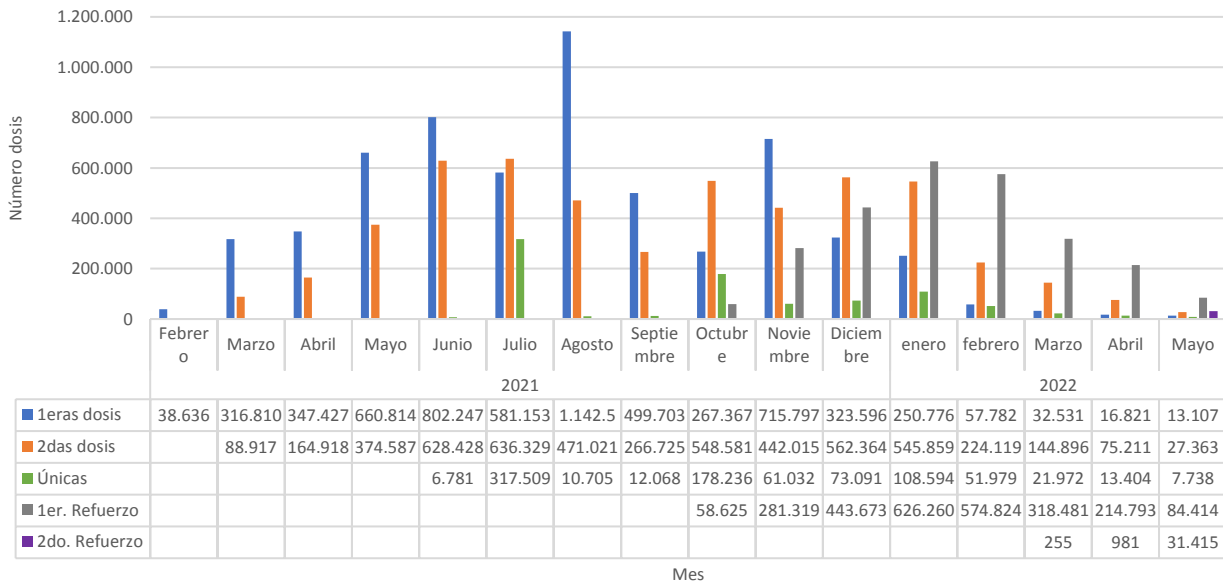


Se presenta el avance de la vacunación de la ciudad, donde para primeras dosis se tiene un avance de 109,9% y para esquemas completos un 98,2%. Para población de 3 a 11 años, se tiene una cobertura en primeras dosis del 74,7% y de esquemas completos del 51,93%



Presentación avances mensual de vacunación contra COVID-19

Dosis aplicadas por mes, COVID-19. Bogotá 2021 - 2022

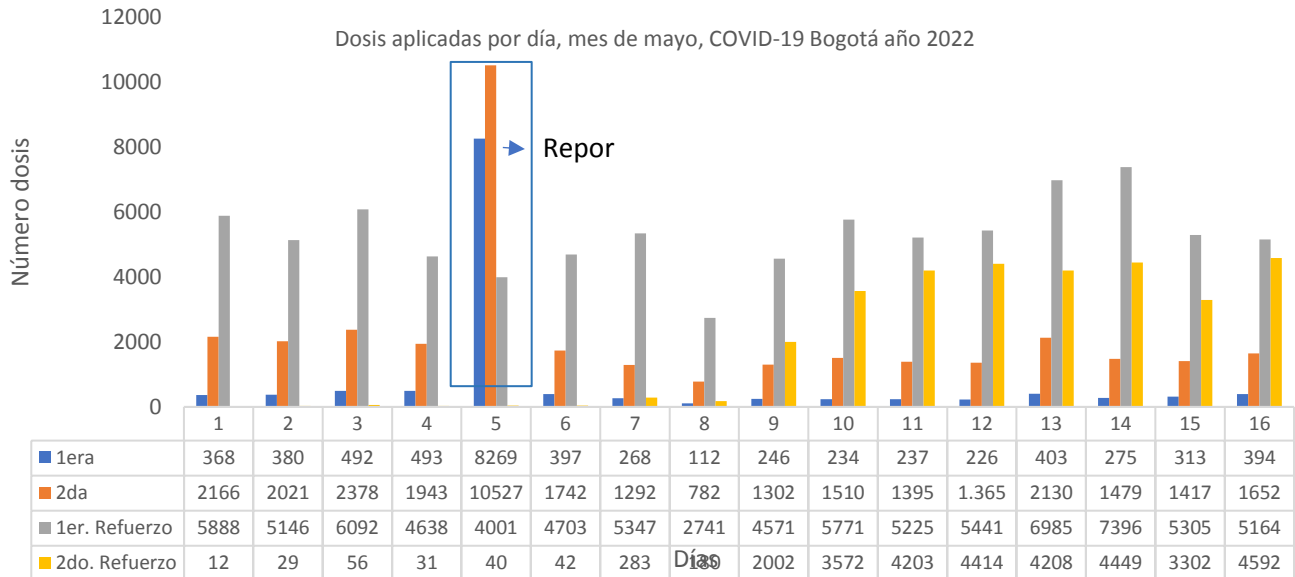


1eras Dosis	6.067.093
2das Dosis	5.201.333
Únicas	863.109
1er Refuerzo	2.602.389
2do Refuerzo	32.651
Total administradas	14.766.575

En lo que respecta a los avances de todo el proceso mes a mes, el ritmo que se tiene actualmente es el más bajo, en comparación con otros meses. La asistencia a los puntos está siendo mayormente concentrada en segundas dosis y refuerzos, tanto primeros como segundos.



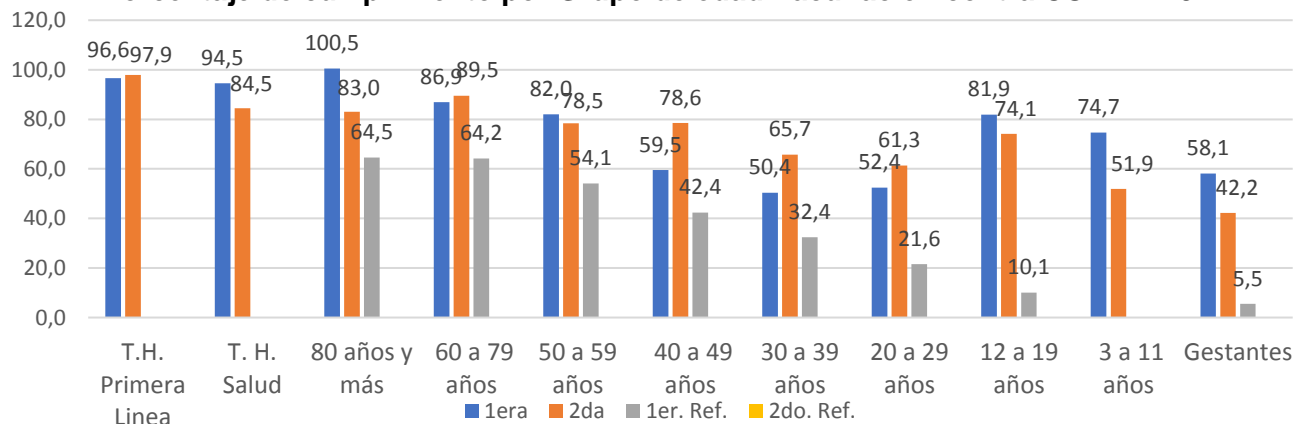
Porcentaje de cumplimiento diario mes de mayo



Se presenta un pico para el 5 de mayo en el reporte de dosis administradas debido a la información suministrada por las FF.MM que se encontraba en rezago.

1eras Dosis	13.107
2das Dosis	27.363
Únicas	7.738
1er Refuerzo	84.414
2do Refuerzo	31.415
Total administradas	164.037

Porcentaje de cumplimiento por Grupo de edad Vacunación contra COVID - 19





En cuanto a los avances de los grupos poblacionales, la mayoría de la población cuenta esquemas completos por encima del 61%, exceptuando a las poblaciones que iniciaron el proceso de vacunación de últimas en el ejercicio de priorización.

Resolución 762 del 13 de mayo 2022

Se socializa la última Resolución emitida por el MSPS, la cual plantea la evidencia científica disponible para la administración de la segunda dosis de refuerzo para la población mayor de 50 años en los siguientes términos:

Por la cual se modifican los lineamientos técnicos y operativos para la vacunación contra el COVID-19, contenidos en el anexo técnico 1 de la resolución 1151 de 2021, en relación con la aplicación de segundo refuerzo en la población mayor de 50 años.

- Evidencia científica, revisión de expertos nacionales
- Análisis del comité asesor de vacunas
- Recomendación de una segunda dosis de refuerzo para la población mayor de 50 años.
- 4 meses después de la aplicación del primer refuerzo.

Biológico ARN mensajero

- Pfizer
- Moderna : Mitad de dosis 0,25 ml
- Población con condición clínica (trasplante corazón, riñón, páncreas, pulmón, intestino, hígado, médula ósea, leucemia en quimioterapia, síndrome mielodisplásico en quimioterapia etc.) Artículo 1. numeral 8.7.2

Para aplicación de primer refuerzo en población de 12 a 17 años solamente podrán recibir dosis de refuerzo con el biológico **ARN PFIZER**

Avances PAI permanente "Carrera por la vacunación" Avance en cobertura de vacunación PAI. EAPB-Bogotá. A 15 mayo/2022

EAPB	< de un año Pentavalente 3ª dosis			Un año 1ª triple viral			Cinco años refuerzo 1 triple viral			2 a 11 años. Adicional SR		
Aliansalud	1273	515	40,5	2501	38	1,5	2490	667	26,8	25836	13569	52,5
Compensar	11268	4219	37,4	13760	350	2,5	19168	5016	26,2	180320	118681	65,8
Famisanar	10239	3984	38,9	13273	307	2,3	18031	5248	29,1	173679	113267	65,2
Fuerzas Militares	690	239	34,6	959	19	2,0	1634	411	25,2	19574	9316	47,6
Policía Nacional**	512	296	57,8	1077	26	2,4	1808	430	23,8	14939	8478	56,8
Nueva EPS	2920	1450	49,7	3256	152	4,7	4385	1432	32,7	40768	28736	70,5
Sanitas	11834	4390	37,1	13951	347	2,5	17277	4654	26,9	171493	110261	64,3
Salud Total	7562	2869	37,9	9188	206	2,2	13008	3546	27,3	121615	72032	59,2
Sura	3365	1275	37,9	4112	99	2,4	5567	1646	29,6	51889	34968	67,4
Ecopetrol	71	23	32,4	84	6	7,1	156	66	42,3	1433	1229	85,8
Magisterio	221	106	48,0	254	8	3,1	447	154	34,5	3975	3373	84,9
SOS*	15	4	26,7	19	0	0,0	27	14	51,9	275	408	148,4
Unisalud	14	7	50,0	21	0	0,0	39	17	43,6	521	353	67,8
Ferrocarriles	0	0		1	0	0,0	6	1	16,7	21	16	76,2
Coosalud	266	154	57,9	301	21	7,0	272	108	39,7	2624	1920	73,2
Capital Salud	13522	4112	30,4	16062	392	2,4	10854	3325	30,6	122446	81535	66,6
Bogotá	90.967	25.130	27,6	93.996	23.826	25,3	96.930	29.563	30,5	1.081.866	691.635	63,9

Claudia Acosta, líder de vacunación del esquema permanente, presenta el avance de las coberturas de vacunación del esquema permanente. Se identificó que para el primer trazador (menos de un año con Pentavalente 3ª dosis) se lleva un avance del 27,6% con un pendiente de



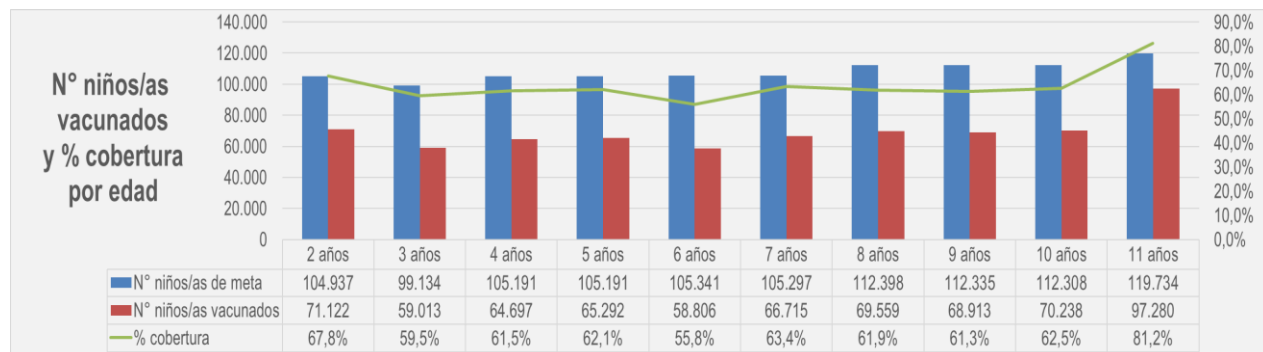
12.773 ni@s. Se hace un llamado a Capital Salud, SOS y Ecopetrol. En el caso de triple viral un año, todas las EAPB se encuentran en incumplimiento, con una población pendiente de 15.339 ni@s sin este biológico. Por otra parte, para el refuerzo de triple viral Cinco años, las EAPB que se encuentran en cumplimiento son Ecopetrol, SOS, Unisalud y Coosalud, el trazador presenta una población pendiente de 10.825.

Claudia Acosta recuerda que las EAPB como Famisanar, Compensar, Sanitas y Nueva EPS, son quienes más tienen población meta para vacunar y que al no presentar cumplimiento, afectan el trazador distrital.

Se hizo seguimiento en el mes de abril frente al cumplimiento de las coberturas, donde quedo como compromiso el seguimiento nominal y ampliar horarios de las instituciones.

La Campaña de Sarampión y Rubéola está por culminar, el MSPS ha ampliado los plazos, pero esta terminará este mes.

Avance en campaña vacunación SR por grupo de edad y mes. Bogotá. Abril 2021 a 15 mayo/ 2022



En la campaña de Sarampión Rubeola no solamente se evalúa el cumplimiento de la meta, sino se deben garantizar el 95% de las coberturas de cada una de las cortes que se están analizando. Se recuerda que la campaña está priorizando a la población de la cohorte del 31 de enero 2010 al 31 de diciembre de 2019.

Los grupos que presentan más déficit son los ni@s de 3 años y de 6 años. Se ha implementado un monitoreo rápido de coberturas, con el fin de revisar quienes aún no han accedido a la vacunación y así mismo determinar las causas. Si no se logra la certificación por parte de la OPS, se tendría que ejecutar una nueva campaña, con una corte adicional.

Niños/as 3-11 años vacunados con COVID-19 y sin vacunas de programa PAI. Por EAPB a 15 Mayo/2022

ASEGURADORA	AFILIADOS POR ASEGURADOR	TV_AÑO		POBLACION DE 5 A 11 AÑOS	TV_5 AÑOS		SR	
		SIN_R1 %	%		SIN_R2 %	%	SIN_REF %	%
ALIANSA LUD	13065	1326	10,1%	10939	1613	14,7%	5917	45,3%
CAPITAL SALUD	37.706	5.415	14,4%	32.148	5.806	18,1%	10.892	28,9%
COMPENSAR	84.860	9.115	10,7%	73.071	10.356	14,2%	23.106	27,2%
COOMEVA	1874	305	16,3%	1626	330	20,3%	929	49,6%
COOSALUD	1.424	697	48,9%	1.211	638	52,7%	844	59,3%
ECOPETROL	227	25	11,0%	200	27	13,5%	17	7,5%
SANITAS	83.822	9.172	10,9%	70.923	11.017	15,5%	26.833	32,0%



SURA	24.113	2.520	10,5%	20.348	3.047	15,0%	7.574	31,4%
FAMISANAR	80.269	8105	10,1%	68.973	10.470	15,2%	27.691	34,5%
FERROCARRILES N.	27	6	22,2%	23	6	26,1%	13	48,1%
FF.MM	4.821	959	19,9%	4.147	1.025	24,7%	1.879	39,0%
FONDO FINANCIERO DISTRITAL DE SALUD	3.560	2.727	76,6%	2.984	2.418	81,0%	2.875	80,8%
LA NUEVA EPS S.A.	19.081	3.621	19,0%	16.129	3.985	24,7%	7.584	39,7%
MAGISTERIO	2852	353	12,4%	2518	402	16,0%	888	31,1%
MEDIMAS	4.251	681	16,0%	3.735	764	20,5%	1.974	46,4%
OTRO	21777	14347	65,9%	18.343	12.669	69,1%	15930	73,2%
POLICIA	7.183	1.060	14,8%	6.128	1.224	20,0%	3116	43,4%
SALUD TOTAL	52.865	6782	12,8%	45.473	8171	18,0%	20.718	39,2%
SERVICIO OCCIDENTAL DE SALUD	567	65	11,5%	493	76	15,4%	217	38,3%
UNISALUD	238	19	8,0%	212	22	10,4%	46	19,3%
TOTAL	444.582	67.300	15,1%	379.624	74.066	19,5%	159.043	35,8%

Se presenta la base por EAPB de la población que accedió a la vacunación contra COVID-19, pero que no ha accedido a los trazadores del esquema regular y Sarampión/Rubeola. Se hace el llamado a las empresas para que haga el respectivo seguimiento a sus cohortes.

Situación de inventario de biológico COVID-19 Dosis entregadas a la SDS y Administradas por EAPB / IPS (Corte 17 de mayo - 2022)

Biológico	INVENTARIO SDS	DISPONIBLE	
		Completar esquemas	Iniciar esquemas
Pfizer	283.230	130.700	152.530
Sinovac	9.100	6.370	2.730
AstraZeneca	0	0	0
Janssen	41.795	0	41.795
Moderna	0	0	0
TOTAL	334.125	137.070	197.055

Saldos en Bogotá	Pfizer	Sinovac	AstraZeneca	Janssen	Moderna	Total General
Saldos en nevera EAPB/IPS	51.594	21.713	-	15.960	12.715	101.982

Claudia Meza, gerente de vacunación contra COVID-19, presenta a la mesa la situación de inventario de biológico, se cuenta con 334.125 dosis en el Centro de Acopio de la SDS, donde, no se cuenta con existencia de AstraZeneca y Moderna. Actualmente en terreno se cuentan con 101.982 dosis para todos los grupos poblacionales.



Necesidades Biológico (Corte 17 de mayo - 2022)

Necesidades Biológico (Corte 17 de mayo - 2022)

Pfizer

✓ La SDS tiene dosis para madres gestantes, completar esquemas y refuerzos, hasta el **10 de julio de 2022**.

Semana	Cantidad
11 - 17 Julio	42.627
18 - 24 Julio	50.875
18 - 24 Julio	55.232
Total	148.734

Próxima necesidad de acuerdo con el prom. de aplicación

Sinovac

✓ La SDS tiene dosis para completar esquema de 2das dosis y niños entre 3 y 11 años hasta el **13 de junio del 2022**.

Semana	Cantidad
13 - 19 Junio	28.447
20 - 26 Junio	36.572
27 jun - 3 jul	48.814
Total	113.832

Próxima necesidad de acuerdo con el prom. de aplicación

AstraZeneca

⊘ El MSPS y la SDS no tiene dosis disponibles, de acuerdo con la resolución 419 del 2022, las IPS pueden aplicar **Moderna, Pfizer y Janssen** para segundas dosis y continuar con el esquema de vacunación.

Moderna

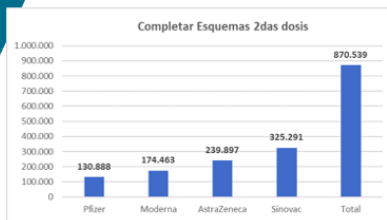
✓ Con las dosis en terreno de 12.715 se cubre necesidad hasta el **29 de mayo del 2022**.

Semana	Cantidad
30 may - 5 jun	35.250
6 - 12 Junio	37.555
13 - 19 Junio	39.750
Total	112.555



No se cuenta con biológico de AstraZeneca, pero según la Resolución 419 de 2022, las IPS pueden administrar Moderna, Pfizer y Janssen.

Proyección completar esquemas por biológico según vacunómetro - (Corte 17 de mayo - 2022)



	Cant./Dosis	%	Cant./Dosis
Total 1as Dosis	6.066.699		
Total 2as Dosis	5.196.160		
Total Completar Esquemas	870.539	14%	
Total Refuerzo			2.597.226



TOTAL DE PRIMERAS	6.066.699	100%
REFUERZOS	2.597.226	43%
COMPLETAR 1ER REFUERZO	3.469.473	57%



De acuerdo con la Resolución 419 del 18 de marzo del 2022, la SDS dispone de biológico **Pfizer, Sinovac, Janssen y Moderna**, para completar el esquema de segundas dosis.





Dosis en terreno próximas a vencer - (Corte 17 de mayo - 2022)

EAPB / IPS	MODERNA	EAPB / IPS	PFIZER	
	19-may-22		27-may-22	28-may-22
SUBRED NORTE	231	SUBRED SUR	690	-
ALIANSA SALUD	109	POLICÍA	-	36
TOTAL	340	TOTAL	690	-

El Dr. Manuel menciona que si bien son pocas dosis, es importante que se revise y priorice este biológico para la administración de refuerzos.

Estrategias de Vacunación- Avance dosis aplicadas contra COVID-19 en articulación SED.

Táctica	Dosis aplicadas	Aportes a la meta
Puntos Móviles (vacunación con difícil acceso a la vacunación como Instituciones de persona Mayor, Personas en condición de discapacidad y Proyecto COVID universidad de los andes)	75,532	0.51
Habitantes de calle	11,649	0.08
ASP (Actividades Sexuales Pagas)	1,337	0.01
Población étnica y Afro	5,517	0.04
Universidades	66,404	0.45
Colegios	246,327	1.67
Zonas rumberas (zona T, Galerías, Modelia, Chapinero, Macarena, Parque la araña, zona 116, polidepórtivo castilla, plaza de bolivar	3,778	0.03
CAI - URI	2,865	0.02
Plazas de mercado	11,074	0.08
Corferias (agroexpo, Sofa)	3,213	0.02
Vacunación de migrantes	21,728	0.15
Jardines	733	0.00
Actividades Sexuales Pagas	456	0.00
Transportadores de carga pesada	589	0.00
Centros religiosos	5,772	0.04
Empresas	57,774	0.39
Zonas comerciales (Madrugón, sanandresitos, La mariposa, las nieves, unilago,	147,298	1.00
Salones comunales	2,395	0.02
Parques de diversión (Mundo aventura, Salitre Mágico, Multiparque	29,014	0.20
Puntos exclusivos para migrantes	1,788	0.01
Transmilenio (transporte masivo)	385,244	2.61
Población Especificas (rama judicial, OPAIN, docentes, IMPEC, ICBF, transportadores, diplomaticos, presidencia	348,775	2.36
Eventos empresariales (ferias, conciertos, eventos y etc)	6,977	0.05
Cárceles	25,804	0.17
Super CADES (calle 13 - 26)	8,563	0.06
Total	1,914,743	13.0

Retoma el Dr. Manuel, indicando que las dosis administradas dentro de las estrategias extramurales significan un 13% de avance en la meta global, un poco menos de 2 millones de dosis. Se sigue



con la programación donde están como prioridad jornadas en instituciones educativas y zonas con dificultad de acceso.

Avance semana de intensificación vacunación 23 al 30 de abril 2022

Población/ dosis	< de un año 3 ^a pentavalente	Un año 1 ^a TV	Cinco años R1 TV	Niñas 9 años VPH 2 ^a dosis
Vacunad@s: 23 a 29 de abril	1.089	1.058	1.497	52
Vacunad@s: 30 de abril	289	303	752	228
Vacunad@s: 23 al 30 de abril	1.378	1.361	2.249	280

Población/ dosis	Gestantes Tdap	2 a 11 años SR	Total 0 a 5 años	Total población	Total dosis
Vacunad@s: 23 a 29 de abril	1.047	1.637	3.644	6.380	21.687
Vacunad@s: 30 de abril	156	1.065	1.344	2.793	7.263
Vacunad@s: 23 al 30 de abril	1.203	2.702	4.988	9.173	28.950

Claudia Acosta presenta el ejercicio desarrollado en el marco de la Jornada de las Américas, donde se administraron del 23 al 30 2.702 dosis de Sarampión/Rubéola. Se contó con 289 puntos de vacunación, con más de 600 personas como talento humano.

El Dr. Manuel menciona que es importante buscar las formas novedosas de informar y comunicar frente a la necesidad de completar los esquemas de vacunación.

Avance intervención sectores.

ICBF	Niños/as menores de 1 año 3 ^a penta	Niños/as de 1 a 4 años	Niños/as de 5 a 11 años	Niños/as de 2 a 11 años
N° niños/as	7.269	70.706	1675	56.895
N° vacunados/as	5.288	61.606	561	41,576
Porcentaje	72,7	87,1	33,5	73,1

SDIS	1° TV 1 a 4 años	R1 TV 5 a 10 años	Adicional SR 2 a 11 años
No. Niños/as	56858	1728	49169
No. Vacunados/as	49772	865	38415
Porcentaje	87,5	50,0	78,1



SED 2022	N° niños/as matriculados 2022 SED 3 a 11 años	Total vacunados dosis adicional SR 15052022	% Cumplimiento	Vacunados/as primera Triple viral 15052022	% Cumplimiento	N° niños/niñas 5 a 11 años	Vacunados/as	% Cumplimiento
							Refuerzo1 Triple viral-15052022	
privados	198459	122988	62,0	180202	90,8	190786	152637	80,0
oficiales	411961	248697	60,4	330004	80,1	376176	287114	76,3
Total	610420	371685	60,9	510206	83,6	566962	439751	77,6

Micro planeación jornadas extramurales Influenza/Permanente/ COVID-19

Se hace reiteración sobre lo importante que será esta jornada, recordando que Influenza es el único biológico que se puede suministrar en simultaneo con Moderna, Pfizer y Janssen. Se espera poder tener avance con la población mayor de 60 años que es objeto de la vacunación con Influenza.

Instituciones	Total Sedes	Población > de 60 años por censo vacunados Covid	Quien Vacuna	Cronograma
Institución de Persona Mayor (IPM)	478	7853	IPS - Privada	17/05/2022 al 30/06/2022
Centros Día	17	3900	IPS - Privada	27 y 28 de mayo 2022
Centros Carcelarios	4	5000	Subred Sur occidente y Centro oriente	20/05/2022 al 3/06/2022
Puntos de alta concentración	22	80000	EAPB - Subredes e IPS	13/05/2022 al 30/06/2022
Iglesias (Intervención Domingos)	100	15000	Subredes - IPS Privadas	22/05/2022 al 3/07/2022
Vacunación en Zonas de difícil acceso	5	15500	IPS - Privada	16/05/2022 al 30/06/2022
Unidad renales	5	2500	IPS - Privada	1-2-3/06/2022
Jornadas (IDIPRON, PEP, empresas y otros)	Según necesidad	3000	EAPB - Subredes e Convenio Tripartita	12/05/2022
Aplicación de COVID en puntos del esquema permanente (Según lineamientos y normatividad)	300	93000	EAPB - Subredes e Convenio Tripartita	Lineamiento MSPS
Total	931	225753		

La meta de estas actividades es cumplir con el **41%** de la meta Bogotá población > de 60 años

* Toda la población que asista o sea captada en condición de riesgo será vacunada en cada una de las instituciones.

Intervenciones de preparación y operación

- Activación reunión de seguimiento gerentes de EAPB –Cohortes. Solicitud plan choque mejorar coberturas
- Reunión con Gerencias IPS privadas 13/05/2022
- Comité PAI Distrital 12/05/2022 – socializo lineamientos

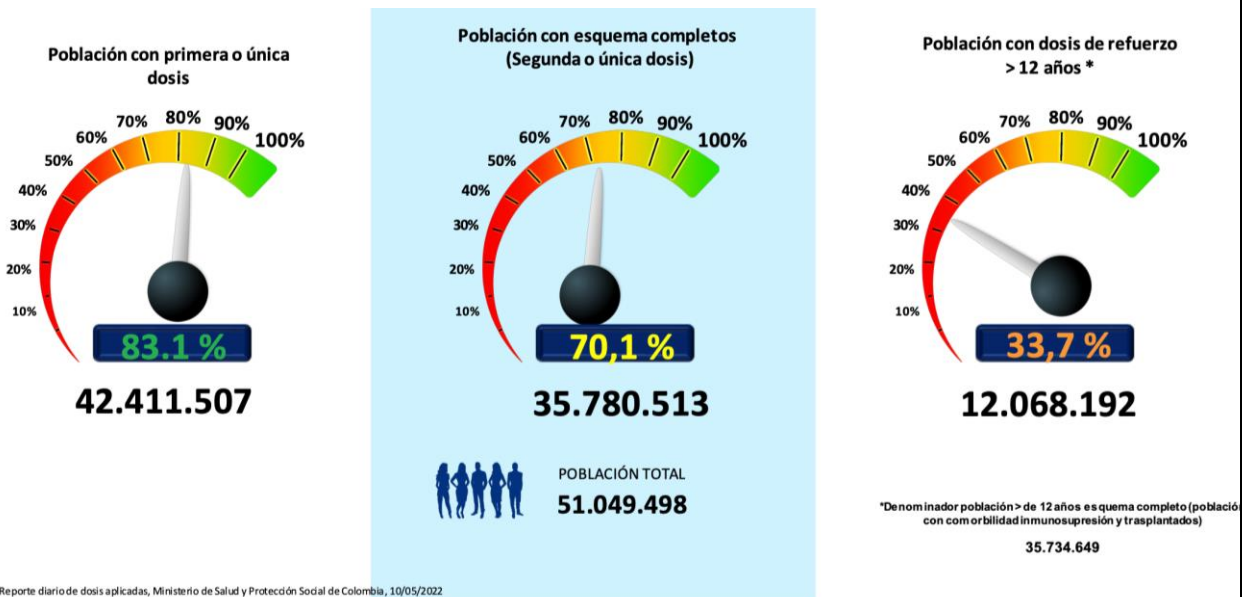


- Rueda de prensa semanal con información y avances de Jornada con divulgación de piezas comunicativas permanente
- Exigencia al cumplimiento de los sectores, con oficio radicado a SED – SDIS – ICBF en función de cumplimiento a la normatividad.
- Exigencia al cumplimiento de meta por parte de las EAPB y prestadores, Subdirección de aseguramiento.
- Minimizar oportunidades perdidas de vacunación en simultaneidad con Covid-19

3. Avances Vacunación ANDI

Astrid Silva presenta el avance de la vacunación para las empresas de la ciudad, donde 730.270 dosis fueron entregadas a las IPS y han sido administradas 628.407 dosis en la ciudad. En lo que respecta al cargue de la información en PAIWEB 2.0, se visibilizan 305.698 primeras dosis, en segundas 269.647 y refuerzos 17.953, para un total de 593.298 dosis, una diferencia de 35.109 dosis.

4. Avances PMU 131 del 13 de mayo 2022





Avance territorial del PNV Entidades Territoriales.

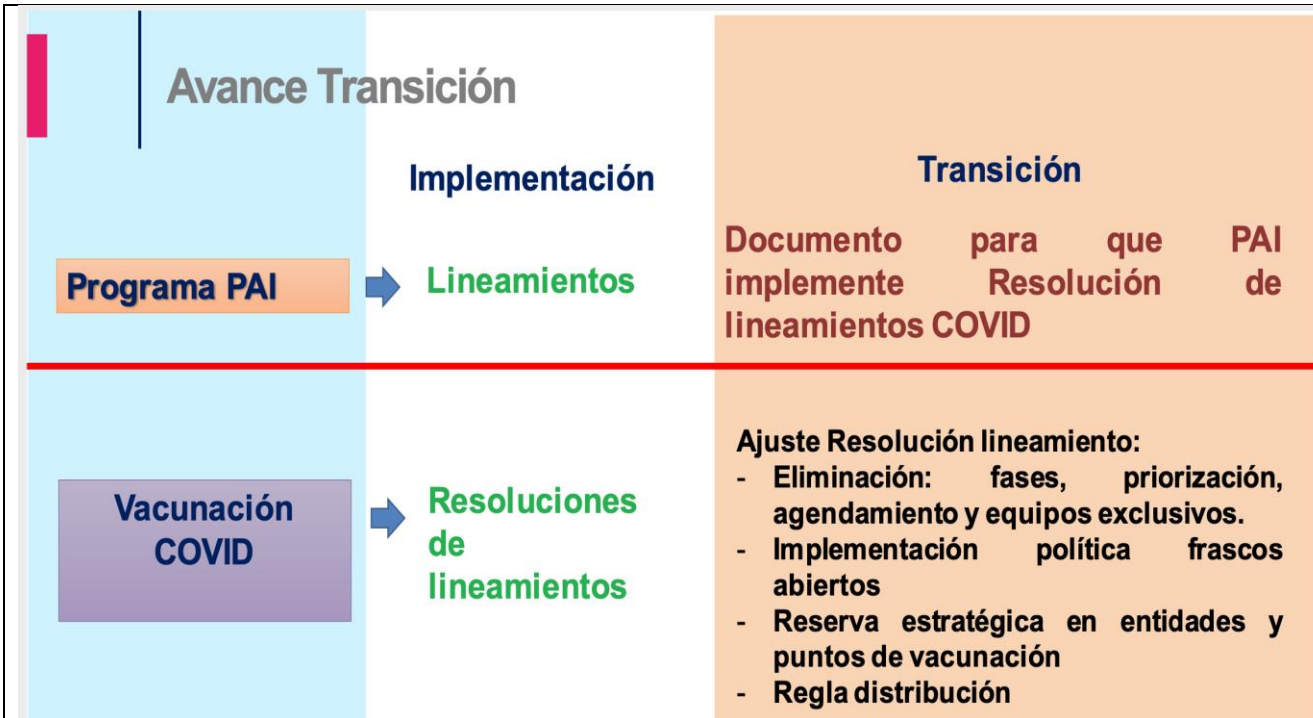
ET	TOTAL POBLACION DANE	Segundas + Unicas	% Cobertura	1er Refuerzo	% 1er Refuerzo
San Andrés y Providencia	64.672	50.722	78,4%	21.188	46,8%
Bogota D.C	7.834.167	6.354.445	81,1%	2.558.797	46,7%
Quindío	562.117	432.275	76,9%	180.694	45,9%
Barranquilla	1.297.082	1.200.727	92,6%	410.948	45,3%
Boyaca	1.251.675	1.045.652	83,5%	373.522	42,6%
Caldas	1.027.314	741.912	72,2%	282.140	39,2%
Tolima	1.343.898	1.030.778	76,7%	362.164	38,5%
Antioquia	6.782.584	5.168.699	76,2%	1.801.487	37,9%
Risaralda	968.626	762.998	78,8%	256.699	37,9%
Amazonas	80.464	57.571	71,5%	21.032	37,3%
Cundinamarca	3.372.221	2.265.665	67,2%	795.837	33,7%
Valle del Cauca	4.243.244	2.967.920	69,9%	998.415	33,6%
Cartagena	1.043.926	835.413	80,0%	242.502	33,2%
Santander	2.306.455	1.634.115	70,8%	510.211	31,6%
Casanare	439.238	313.584	71,4%	91.241	29,7%
Santa Marta	546.979	389.785	71,3%	111.806	29,2%
Norte de Santander	1.642.746	1.073.980	65,4%	324.980	28,3%

ET	TOTAL POBLACION DANE	Segundas + Unicas	% Cobertura	1er Refuerzo	% 1er Refuerzo
Bolívar	1.169.135	760.569	65,1%	218.781	26,7%
Huila	1.131.934	727.793	64,3%	203.220	25,6%
Atlántico	1.474.057	865.690	58,7%	263.833	25,6%
Nariño	1.627.386	1.046.995	64,3%	290.908	25,5%
Sucre	962.457	654.144	68,0%	161.634	24,0%
Meta	1.072.412	690.094	64,3%	170.716	22,7%
Córdoba	1.844.076	1.114.999	60,5%	291.652	22,6%
Cesar	1.322.466	791.598	59,9%	206.173	22,3%
La Guajira	987.781	556.400	56,3%	149.486	21,6%
Magdalena	902.108	532.747	59,1%	134.532	21,3%
Guaviare	88.490	51.572	58,3%	12.494	20,2%
Arauca	301.270	191.156	63,5%	41.798	19,8%
Caqueta	414.841	207.400	50,0%	56.223	19,4%
Guainia	51.450	19.454	37,8%	6.518	18,1%
Cauca	1.504.044	668.827	44,5%	175.464	16,7%
Vaupés	46.808	18.200	38,9%	5.114	15,6%
Putumayo	364.085	156.705	43,0%	37.378	14,7%
Buenaventura	313.508	131.118	41,8%	29.159	13,3%
Vichada	114.557	35.333	30,8%	9.544	11,9%
Chocó	549.225	215.320	39,2%	42.657	11,1%

Avance territorial del PNV Primeras dosis y esquemas completos – niños y niñas de 3 a 11 años .

ET	Población DANE de 3 a 11 años	Total primeras dosis	% de vacunación	Total segundas dosis	% de vacunación
Barranquilla	177.686	173.243	97,5%	110.348	62,1%
Cartagena	153.639	131.317	85,5%	77.242	50,3%
Santa Marta	81.757	67.471	82,5%	36.679	44,9%
Boyacá	172.907	138.273	80,0%	101.842	58,9%
Sucre	152.759	117.996	77,2%	84.045	55,0%
Tolima	174.760	131.598	75,3%	89.750	51,4%
Bogotá D.C	872.288	655.117	75,1%	451.676	51,8%
Bolívar	202.554	147.699	72,9%	104.119	51,4%
Magdalena	164.212	115.949	70,6%	81.084	49,4%
San Andrés y Providencia	8.690	6.132	70,6%	3.987	45,9%
Amazonas	17.251	12.097	70,1%	8.086	46,9%
Cundinamarca	456.746	317.582	69,5%	190.736	41,8%
Caldas	118.732	81.123	68,3%	62.247	52,4%
Córdoba	294.794	201.235	68,3%	131.991	44,8%
Atlántico	233.475	156.054	66,8%	115.323	49,4%
Antioquia	845.233	562.709	66,6%	381.865	45,2%
Quindío	61.091	40.497	66,3%	28.631	46,9%
Casanare	71.258	46.904	65,8%	33.072	46,4%
Risaralda	113.784	74.362	65,4%	55.034	48,4%

ET	Población DANE de 3 a 11 años	Total primeras dosis	% de vacunación	Total segundas dosis	% de vacunación
Cesar	233.564	150.307	64,4%	95.003	40,7%
Santander	303.649	189.616	62,4%	132.660	43,7%
La Guajira	200.226	124.432	62,1%	72.380	36,1%
Nariño	224.268	134.667	60,0%	87.783	39,1%
Norte de Santander	249.659	149.816	60,0%	94.025	37,7%
Huila	184.440	110.346	59,8%	71.477	38,8%
Meta	161.092	84.697	52,6%	52.127	32,4%
Arauca	52.541	25.290	48,1%	16.510	31,4%
Valle del Cauca	556.796	244.316	43,9%	170.389	30,6%
Guaviare	16.562	6.849	41,4%	3.938	23,8%
Chocó	108.028	43.068	39,9%	23.605	21,9%
Caqueta	73.535	27.075	36,8%	16.165	22,0%
Vaupés	11.926	4.269	35,8%	2.182	18,3%
Cauca	217.336	73.896	34,0%	45.854	21,1%
Putumayo	59.820	18.832	31,5%	11.232	18,8%
Buenaventura	64.905	18.053	27,8%	9.060	14,0%
Vichada	25.130	6.737	26,8%	4.302	17,1%
Guainia	11.886	2.541	21,4%	1.285	10,8%



El MSPS está haciendo los procedimientos pertinentes para la construcción de los lineamientos para la unificación del Programa Ampliado de Inmunizaciones con vacunación COVID-19, se informó que el pago de vacunación se hará de la misma manera. Se pide a las IPS informar qué puntos tendrán vacuna COVID-19 con el fin de efectuar el proceso de logística de entrega y de PAIWEB 2.0.

5. Balance cierre fase masiva - Cierre de fase masiva del PNV COVID-19 / Cronograma de conciliación para finalización de pagos.

	Proceso
	Reunion Preparatoria
	Momento 1 - Presentación Metodología
	Mesa Territorial Extraordinaria
	Momento 2 - Ajuste por prestadores
	Momento 3 - Mesa conciliación
	Momento 4 - Validación
	Momento 5 - Mesa conciliación
	Momento 6

Del 9, 10 y 11 se llevó a cabo el momento 3, se citaron 114 IPS y llegaron 104 al espacio de conciliación. De este proceso sólo hubo conciliación con 8 IPS.



Avance del proceso de conciliación para finalización de pagos de vacuna COVID-19 (9 al 11 de mayo- Momento 3)

Hallazgos

- Se logró actualizar código de habilitación en Aplicativo PAIWEB 2.0 a 5 IPS.
- No se logró conciliación con las IPS ya que al momento de validar contra archivo FTP no era coincidente.
- Rezago de información.
- Intermittencia de Aplicativo PAIWEB 2.0, lo que generó atraso en cargue de información y así mismo corrección de errores de calidad del dato.

IPS que iniciaron el proceso de conciliación 114 de las cuales 8 lograron conciliación.

CODIGO DE HABILITACION	NOMBRE DE PRESTADOR	NOMBRE DE SEDE
110010559713	CAJA DE COMPENSACION FAMILIAR CAFAM	Centro de Atención en Salud Cafam Centenario
110010559712	CAJA DE COMPENSACION FAMILIAR CAFAM	Centro de Atención en Salud Cafam Calle 48
110010559711	CAJA DE COMPENSACION FAMILIAR CAFAM	Centro de Atención en Salud Cafam Suba
110010559701	CAJA DE COMPENSACIÓN FAMILIAR CAFAM	Centro de Atención en Salud Cafam Calle 51
110010559704	CAJA DE COMPENSACION FAMILIAR CAFAM	Centro de Atención en Salud Cafam Floresta
110010822201	EUSALUD S.A	CLINICA MATERNO INFANTIL EUSALUD
110010936106	CLINICA DE MARLY S.A	UNIMARLY
110010917802	CPO SA	CENTRO POLICLINICO DEL OLAYA
110011025101	FUNDACION NEUMOLOGICA COLOMBIANA	FUNDACION NEUMOLOGICA COLOMBIANA

6. Proposiciones y varios

Carolina Colmenares de Cuidarte tu Salud y se refiere con respecto a la muestra que está certificando la entidad territorial donde se pide los consentimientos informados digitalizados, pero este está siendo difícil de captar por el volumen de vacunación, se tienen en promedio 1'800.000 en total. Es un tema dispendioso y se indaga si la entidad ha revisado otro tipo de mecanismo para completar la muestra.

Mauricio Alarcón indica que parte de las propuestas que se le han extendido al MSPS es que se disminuya el porcentaje de muestra del 30% al 10% con relación a esa validación o que se estudie otra manera de certificar esas dosis administradas, pero hasta el momento no se tiene respuesta. Obtener esto es dispendioso, sin embargo, la SDS ha agotado la contactabilidad que como ya se sabe, sólo se recibió el 2% de respuesta. Por ahora se tiene plazo hasta el 31 de mayo según lo solicitado por el MSPS a las IPS, el MSPS no ha hecho cambio o aclaración del método.

El Dr. Juan Carlos Uribe invita a la SDS a que concerte con el MSPS las alternativas para este reconocimiento, en un principio se sabía lo complicada de esa contactabilidad, pero nunca se pensó que el TH en Salud no fuera contactable. Se pide que la SDS lidere esa solicitud.



ALCALDÍA MAYOR
DE BOGOTÁ D.C.
SECRETARÍA DE SALUD

DIRECCIÓN DE PLANEACIÓN INSTITUCIONAL Y CALIDAD
SISTEMA INTEGRADO DE GESTIÓN
CONTROL DOCUMENTAL
ACTA DE REUNIÓN
Código: SDS-PYC-FT-001 V.6

Elaborado por: Luis Carlos Martínez
Nohora Rodríguez
Revisado por: Fernando Fuentes
Aprobado por: Sonia Luz Flórez



El Dr. Manuel indica que la SDS hizo la solicitud en la última reunión frente al cambio de los estándares o definiera un mecanismo alterno. El MSPS indicó que lo iba a revisar. Esta SDS emitió un comunicado al MSPS reiterando lo mencionado. El ejercicio se está haciendo, se ha sido insistente, se espera la respuesta y las claridades.

Manuel Sandoval, invitado de la reunión, pregunta sobre la administración del biológico de moderna, se piden mas dispositivos médicos en acopio para pode utilizar esa cantidad de biológico descrita en la última resolución y la claridad frente a el cómo se ingresará esa dosis en PAIWEB.20 debido al inventario.

Norma Hernández indica que desde insumos se entregará lo pertinente y con el aplicativo PAIWEB se elevó la pregunta al MSPS sobre el avance del aplicativo, se informó que mañana se tendría reunión con las Entidades Territoriales, de acuerdo con la directriz, se informará a las instituciones de la ciudad.

Finaliza la Sexagésima tercera Mesa Distrital de Coordinación Territorial permanente para la Vacunación Contra COVID-19

ACCIÓN	RESPONSABLE	FECHA

REVISIÓN Y APROBACIÓN DEL ACTA

No	NOMBRES Y APELLIDOS	CORREO	TELEFONO	DIRECCIÓN/ OFICINA/	FIRMA
1	Juan Carlos Figuroa Godoy	JCFiguroa@saludcapital.gov	312282293	SDS - DSC	
2					
3					
4					
5					
6					



ALCALDÍA MAYOR
DE BOGOTÁ D.C.
SECRETARÍA DE SALUD

DIRECCIÓN DE PLANEACIÓN INSTITUCIONAL Y
CALIDAD
SISTEMA INTEGRADO DE GESTIÓN
CONTROL DOCUMENTAL
ACTA DE REUNIÓN
Código: SDS-PYC-FT-001 V.6

Elaborado por: Luis Carlos
Martinez
Nohora Rodriguez
Revisado por: Fernando Fuentes
Aprobado por: Sonia Luz Flórez



ASISTENTES

ID	Nombre2	Apellidos	Dependencia	Teléfono	Correo Electrónico2	¿Acepta este listado como constancia de asistencia?
1	LEONARDO	PÉREZ VÉLEZ	Coordinación de Salud Ecopetrol	3508877830	leonardo.perez@ecopetrol.com.co	Si
2	LUZ HELENA	HERNANDEZ PALACIOS	PERSONERÍA DELEGADA PARA EL SECTOR SALUD	3153561813	lhernandez@personeriabogota.gov.co	Si
3	NATI DEL PILAR	VESGA MORALES	UNISALUD	3107785240	NDVESGAM@UNAL.EDU.CO	Si
4	Yenny Magnoly	Dimaté Romero	SDS SAC - PAI	3107728053	ymdimate@saludcapital.gov.co	Si
5	Iliana Francineth	Curriel Arismendy	Dirección de Salud colectiva	3105125011	IFCurriel@saludcapital.gov.co	Si
6	VICTOR ALFONSO	GOMEZ CRUZ	SDS SAC	3163839626	vagomez@saludcapital.gov.co	Si
7	Katherin	Mateus	Subdireccion de acciones colectivas	3102996115	akmateus@saludcapital.gov.co	Si
8	astrid viviana	silva rubio	ANDI	3165321524	liderlogistica@andi.com.co	Si
9	Adriana Marcela	Cortés Galvis	Superintendencia Nacional de Salud	4442000 Ext. 14417	acortes@supersalud.gov.co	Si
10	Mónica	Vargas López	Contraloría General de la Republica	3165252741	monica.vargasl@contraloria.gov.co	Si
11	Angel David	Gonzalez Castro	Apoyo Gestión Covid19	3168346219	pracriesgobogota@coosalud.com	Si
12	LUZ YANETH	ALAPE LANCHEROS	GPAISP COVID	3118474225	gpaispcovid@gmail.com	Si
13	Jaime	Fonseca Osorio	Subred Centro Oriente	3213818282	agendacovid@subredcentroorientevg.gov.co	Si
14	Andrea	Torres	Vacuacion	3123420079	Yufese4@hotmail.com	Si
15	ADRIANA PATRICIA	MORALES HERRERA	PROCURADURIA SEGUNDA DISTRITAL	3105052128	amorales@procuraduria.gov.co	Si
16	Wilmer	Acevedo	SAC PAI	3108559689	Wfacevedo@saludcapital.gov.co	Si
17	MARIA CRISTINA	CASTRO BURITICA	AXON360	3194662281	mariaacastro@axon360.co	Si
18	Wendy	Mendoza	Unisalud	3165000	wmendozaa@unal.edu.co	Si
19	Carolina del pilar	Morales jaimes	Virrey Solis ips	301566636	pilarmj@virreysolisips.com.co	Si
20	CINDY LORENA	ALBARRACIN AVILA	EJERCITO NACIONAL	3188433076	vacunacionejc@gmail.com	Si
21	MARIA PAULA	CASTELLANOS ROJAS	PROYECTAR SALUD SAS	3046744970	SUBGERENCIA.VACUNACION@PROYECTARSALUD.COM	Si
22	Sergio David	Moyano Monroy	Axon 360	3208235062	Sergiomoyano@axon360.co	Si
23	ZULI ANGELICA	NIEVES BELTRAN	REFERENCIA Y CONTRAREFERENCIA	3102319695	zuli.nieves@mederi.com.co	Si
24	Jhon Nelson	Guerrero Mosquera	Secretaría Distrital de Salud	3168146455	jhonguerrero@axon360.co	Si
25	JEIMY SOFIA	ALZATE HERNANDEZ	IPS COLSUBSIDIO	3138948316	jeimalzher@colsubsidio.com	Si
26	Olmedo	Londoño Morales	SDS SUBDIRECCIÓN	3219811518	o1londono@saludcapital.gov.co	Si



ALCALDÍA MAYOR
DE BOGOTÁ D.C.
SECRETARÍA DE SALUD

DIRECCIÓN DE PLANEACIÓN INSTITUCIONAL Y CALIDAD
SISTEMA INTEGRADO DE GESTIÓN
CONTROL DOCUMENTAL
ACTA DE REUNIÓN
Código: SDS-PYC-FT-001 V.6

Elaborado por: Luis Carlos Martínez
Nohora Rodríguez
Revisado por: Fernando Fuentes
Aprobado por: Sonia Luz Flórez



			N DE ACCIONES COLECTIVAS			
27	Lina	Herrera	Home Salud Sas	3155172979	Vacunacion@homesalud.com	Si
28	Luis Gabriel	Garzon luna	Srco	3144960080	Luchogarzon0714@hotmail.com	Si
29	YESID	LAHUD	HOME SALUD SAS	7450708	homesalud@homesalud.com	Si
30	Diana Milena	Ayala Moreno	SDS -SAC -PAI	329484072	dmayala@saludcapital.gov.co	Si
31	Patricia	Calderón Pérez	Secretaria distrital de salud	3105609300	mp1calderon@saludcapital.gov.co	Si
32	Diana Herminda	García Prada	Compensar EPS	3214707124	dhgarciap@compensarsalud.com	Si
33	CINDY JULIETH	ASTROZ GONZALEZ	CRUZ ROJA BOGOTA	3112294165	CINDY.ASTROZ@CRUZROJABOGOTA.ORG.CO	Si
34	Nicolas Yesid	Gutierrez Gaitán	IMPROVE QUALITY REDUCE COST SAVE LIFES AUDITORES SAS (QCL AUDITORES SAS)	3115884782	analista.covid@utservisalud.com.co	Si
35	NATALY MERCEDES	CAÑAS CABALLERO	CUIDARTE TU SALUD	3138704053	COORDINACIONPYD@CUIDARTE.TU.SALUD.COM	Si
36	ANGEL GABRIEL	TENORIO ORDOÑEZ	CM COLMEDICA	3115148422	angelto@umd.com.co	Si
37	EMILCE	ESPITIA ARIAS	EPS SURA	3157630685	emilesar@sura.com.co	Si
38	DIANA MARCELA	OJEDA	HERSQ	3213595363	CVACUNACIONUTHERSQ@GMAIL.COM	Si
39	SINDY LORENA	ACOSTA VELA	CAPITAL SALUD EPSS	3107513993	PROFESIONAL.GESTIONRIERIESGO3@CAPITALSALUD.GOV.CO	Si
40	Daniel	Betin	axon 360	3005772875	danielbetin@axon360.co	Si
41	Yesika	Ariza	Axon360	3209222735	yesikaariza@axon360.co	Si
42						Si

Anexo listado de asistencia a reuniones SDS-PYC-FT-002

Nota: Cuando la asistencia es igual o superior a 10 personas, se debe hacer uso del formato Listado de asistencia a reuniones SDS-PYC-FT-002, según lineamiento SDS-PYC-LN-011

Evaluación y cierre de la reunión

¿Se logró el objetivo?	Observaciones (si aplica)
Sí <input checked="" type="checkbox"/> <input type="checkbox"/>	N/A

* De requerir más campos en los temas y comentarios tratados, compromisos, inclúyalos antes de imprimir este formato.



ALCALDÍA MAYOR
DE BOGOTÁ D.C.
SECRETARÍA DE SALUD

DIRECCIÓN DE PLANEACIÓN INSTITUCIONAL Y
CALIDAD
SISTEMA INTEGRADO DE GESTIÓN
CONTROL DOCUMENTAL
ACTA DE REUNIÓN
Código: SDS-PYC-FT-001 V.6

Elaborado por: Luis Carlos
Martinez
Nohora Rodriguez
Revisado por: Fernando Fuentes
Aprobado por: Sonia Luz Flórez





DIRECCIÓN DE PLANEACIÓN INSTITUCIONAL Y CALIDAD
 SISTEMA INTEGRADO DE GESTIÓN
 CONTROL DOCUMENTAL
 LISTADO DE ASISTENCIA REUNIONES
 Código: SDS-PYC-FT.002 V.3

Elaborado por:
Luis Carlos Martínez
 Revisado por:
Alvaro A. Amado
 Aprobado por:
Sonia Luz Florez Gutiérrez



Tema: LXIII Mesa distrital de Coordinación Territorial Permanente Para la Vacunación Contra Fecha: 17 de Mayo de 2022
 Hora Inicio: 2:00 pm Hora Fin: 3:10 pm Lugar: Aula Magistral - SDS

No	NOMBRE	ENTIDAD O DEPENDENCIA	CARGO	TÉLEFONO	CORREO ELECTRÓNICO	FIRMA
1	Angel Correa Peña	SDS	Prof. Especializado	3102667884	Foranea@saludcapital.gov.co	[Firma]
2	Sonia Luz Florez	SDS Sub-Asesoramiento	Prof. Especializado	3217155880	clforanea@saludcapital.gov.co	[Firma]
3	Juz Pedro Herrera	SDS Sub-Asesoramiento	Prof. Especializado	3102667884	lpherrera@saludcapital.gov.co	[Firma]
4	Jeszen Rodriguez Rojas	SDS - SAC - PAC - CAPO	Profesional Especializado	3165357101	rodrujz@saludcapital.gov.co	[Firma]
5	Claudia Meza Fontanegra	Logística	SDS	3102667884	Clmeza@saludcapital.gov.co	[Firma]
6	Helengendra Quachos G.	SDS - SAC - PAC - CAPO	Profesional Especializado	3165357101	hquachos@saludcapital.gov.co	[Firma]
7	Norma Hernandez	SDS - SAC - PAC - CAPO	Profesional Especializado	3132935774	nhernandez@saludcapital.gov.co	[Firma]
8	Claudia Prado ELOS	SDS - SAC - PAC - CAPO	Profesional Especializado	3132935774	cp Prado@saludcapital.gov.co	[Firma]
9	Eliana Hurtado	Subsecretaría SSA	Subsecretario	310576608	ehurtado@saludcapital.gov.co	[Firma]
10	Manuel González M	SDS - SAC - PAC - CAPO	Subsecretario Técnico	9571	mgonzalez@saludcapital.gov.co	[Firma]
11	Marcela Martinez C	SDS - SAC - PAC - CAPO	Subsecretario Técnico	310576608	mmartinez@saludcapital.gov.co	[Firma]
12	CRIS REYES GÓMEZ	SDS - SAC - PAC - CAPO	Directora	9885	cereyes@saludcapital.gov.co	[Firma]
13	JAVILDO ALARCÓN D.	SDS - SAC - PAC - CAPO	Prof. Esp.	9110	maorhit@saludcapital.gov.co	[Firma]
14	Consuelo Peña Apant	SDS - DPSS	Directora	9512	openae@saludcapital.gov.co	[Firma]
15	Yulien Avila Bohorquez	SDS - DPSS	Directora Gestión Riesgo	3185589371	dyulien@saludcapital.gov.co	[Firma]
16	Notolía Carantón M.	Capital Salud	Abogado GR	3242303354	ccapital@saludcapital.gov.co	[Firma]
17	ANNO ESCOBAR VAREZ	CAPITAL SALUD	ABOGADO	302377216	avarez@saludcapital.gov.co	[Firma]
18	Laura Cecilia Ospina	SDS - SAC - PAC - CAPO	Profesional Universitario	3114621900	lceospina@saludcapital.gov.co	[Firma]

Nota: Cuando la asistencia es menor a 10 personas solo debe firmar acta de reunión según lineamiento SDS-PYC-LN-011



DIRECCIÓN DE PLANEACIÓN INSTITUCIONAL Y CALIDAD
 SISTEMA INTEGRADO DE GESTIÓN
 CONTROL DOCUMENTAL
 LISTADO DE ASISTENCIA REUNIONES
 Código: SDS-PYC-FT.002 V.3

Elaborado por:
 Luis Carlos Martínez
 Revisado por:
 Álvaro A Amado
 Aprobado por:
 Sonia Luz Flórez Gutiérrez



Tema: _____ Fecha: _____

Hora Inicio: _____ Hora Fin: _____ Lugar: _____

No	NOMBRE	ENTIDAD O DEPENDENCIA	CARGO	TELÉFONO	CORREO ELECTRÓNICO	FIRMA
19						
20						
21						
22						
23						
24						
25						
26						
27						
28						
29						
30						
31						
32						
33						
34						
35						
36						

Nota: Cuando la asistencia es menor a 10 personas solo debe firmar acta de reunión según lineamiento SDS-PYC-LN-011