

Taller

Estrategias de entrevistas e inserción laboral



El empleo
es de todos

Mintrabajo



Contenido

1. Caja de Compensación Familiar CAFAM
2. Agencia de Empleo
3. Preparación para la búsqueda de empleo
4. Hoja de vida (Formatos, diseño y estructura)
5. Entrevista de trabajo/Competencias laborales
6. ¿Por qué las empresas no contratan a las personas?
7. Plataforma del Servicio Público de Empleo



1. Caja de Compensación Familiar CAFAM



El empleo
es de todos

Mintrabajo



Caja de Compensación Familiar CAFAM

Creada en el año 1957 con el objetivo de cumplir los sueños de sus asociados y sus familias



832.000 afiliados

SERVICIOS:

- ✓ Educación
- ✓ Vivienda
- ✓ Recreación y deportes
- ✓ Cultura
- ✓ Créditos
- ✓ Subsidios
- ✓ Servicios Sociales
- ✓ Salud
- ✓ Droguerías

2. Agencia de Gestión de Empleo y Emprendimiento CAFAM



El empleo
es de todos

Mintrabajo



Mecanismo de Protección al Cesante

Se crea bajo la ley 1636 del 18 de junio de 2013 cuya finalidad es la articulación y ejecución de un sistema integral de políticas activas y pasivas de mitigación de los efectos del desempleo que enfrentan los trabajadores y a su vez realizando la mejor preselección de hojas de vida, apoyando la operación a las unidades de Gestión Humana de las empresas.



Servicios del Mecanismo de Protección al Cesante

Agencia de
empleo



Capacitación



Beneficios
económicos



**SUBSIDIO AL DESEMPLEO
PROGRAMAS DEL ESTADO**

*Aplican condiciones de Ley 1636 de 2013.

Agencia de empleo

La agencia de gestión de empleo y emprendimiento CAFAM se crea con el objetivo principal de "brindar herramientas de inserción y reinserción laboral" además de ofrecer un servicio dirigido a las empresas que se encuentran en la búsqueda del mejor talento humano.



Servicios de la Agencia de empleo

1. Registro oferentes,
demandantes y
vacantes



2. Orientación
ocupacional a oferentes
y demandantes



3. Preselección o
4. Remisión



* Decreto 2852, Artículo 18
* Aplican condiciones de ley

Subsidio al Desempleo



Disminuir la vulnerabilidad asociada a la pérdida de empleo, mediante la entrega de beneficios económicos a población cesante que cumpla con los requisitos establecidos por el Gobierno Nacional.

*Aplican condiciones de ley

Beneficios del Subsidio al Desempleo

- ✓ Pago de cuota monetaria en las mismas condiciones del último vínculo laboral por seis (6) meses.
- ✓ Pago de aportes a Salud y Pensión calculado sobre 1 SMMLV por seis (6) meses.
- ✓ Orientación y acompañamiento para la búsqueda de oportunidades laborales.
- ✓ Capacitación sin costo para mejorar tus competencias laborales.

*Aplican condiciones de ley



Requisitos del Subsidio al Desempleo



*Aplican condiciones de ley

- ✓ Estar desempleado, no percibir pensión por vejez, invalidez o sobreviviente.
- ✓ Haber realizado aportes continuos o discontinuos a cualquier CCF así: Trabajadores Dependientes: doce (12) meses. Trabajadores Independientes: veinticuatro (24) meses.
- ✓ Estar inscrito en las agencias del empleo autorizadas por el Servicio Público de Empleo.
- ✓ Solicitar orientación ocupacional para ser inscrito y realizar ruta de capacitación.

Sedes Agencia de empleo y emprendimiento CAFAM

VIRTUAL/DIGITAL

Desde la comodidad de tu hogar puedes ingresar a <https://portal.cafam.com.co/Empleabilidad/Paginas/personas/booking.aspx> y agendar tu entrevista de orientación laboral.



Centros de empleo y emprendimiento CAFAM



PRESENCIALES

BOGOTÁ	SUBA	Horario de atención actual es: Lunes a Viernes: 8:00 am a 5:00 pm Sábados: 8:00 am a 1:00 pm
	CC EL EDÉN	
	CENTENARIO	
	BOSA	
	MADRID	
MUNICIPIOS	ZIPAQUIRÁ	

3. Preparación para la búsqueda de empleo



El empleo
es de todos



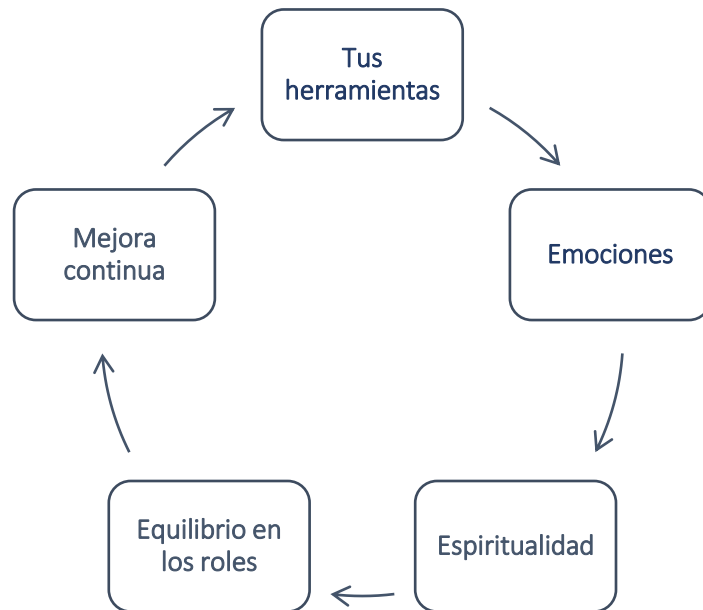
Mintrabajo



1.

Autoconocimiento


El autoconocimiento en la búsqueda de empleo es la base de la autoestima y del sentido del ser, conocerse le permitirá identificar sus fortalezas, sus áreas de mejora, tener mayor seguridad y lo más importante claridad en sus objetivos personales y laborales.



3. Identifico las fuentes de búsqueda laboral.

Existen diferentes redes de búsqueda laboral en el entorno Colombiano, le recomendamos utilizarlas todas de manera que su hoja de vida se mercadee de forma efectiva entre el mayor número de empresas posible:

1. Portales de empleo




Servicio de Empleo



OPCION EMPLEO




2. Redes Sociales



facebook

LinkedIn

3. Otras fuentes



Contactos personales (Amigos, familiares y conocidos)



ACERCA DE TRABAJO



El empleo es de todos

Mintrabajo

CAFAM

4. Hoja de vida

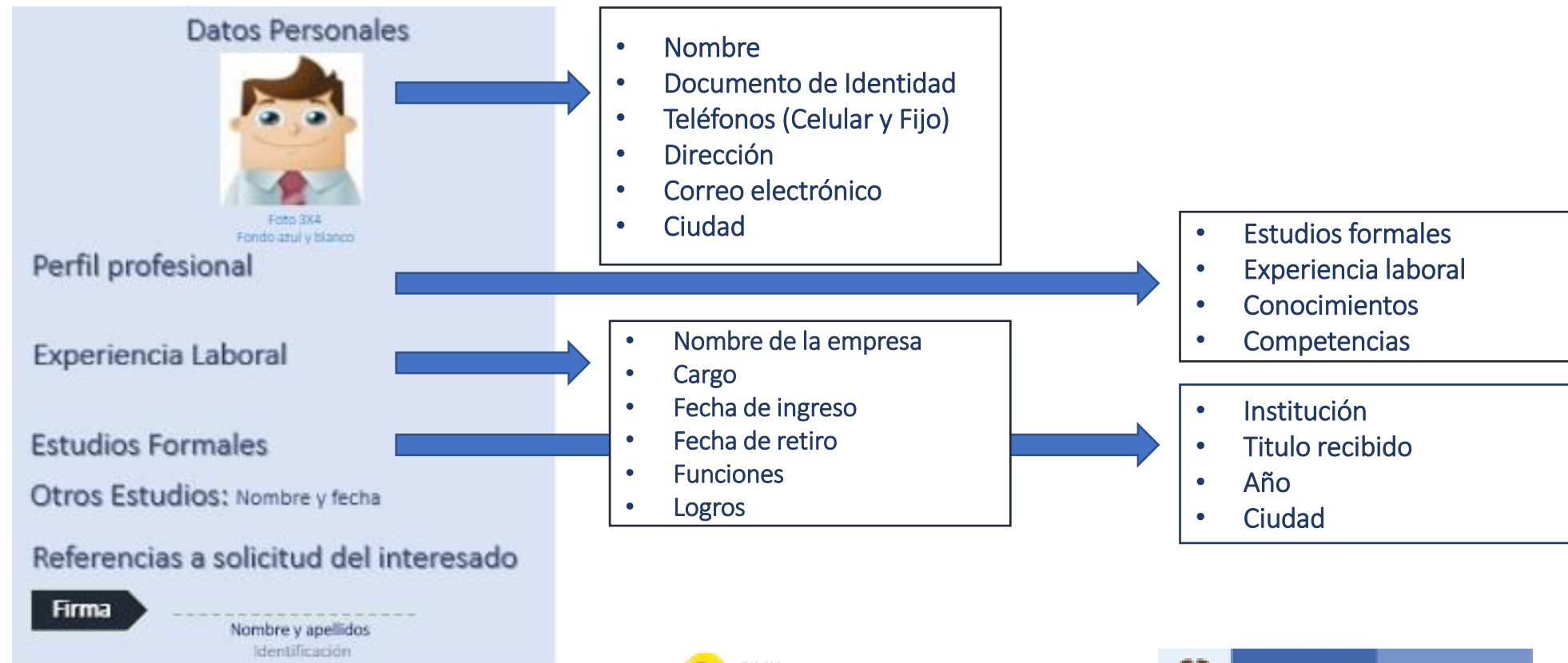


El empleo
es de todos

Mintrabajo



Formato Hoja de Vida en computador



Tips para tener en cuenta en la Hoja de Vida



- ✓ Tener en cuenta que la ortografía es su carta de presentación.
- ✓ Se debe entregar sin tachones, dobleces y/o manchas.
- ✓ La hoja de vida debe ser concisa (máximo tres hojas).
- ✓ Impresa en papel blanco normal y sin carpeta.
- ✓ El perfil debe ir en tercera persona.
- ✓ Fuente de fácil lectura. Ej: Arial 11 y si es escrita a mano con letra legible.
- ✓ Mantener actualizados los datos de contacto.
- ✓ El orden y la organización de la HV es fundamental para una comprensión de lectura efectiva por parte del entrevistador.

5. Entrevista de trabajo



El empleo
es de todos

Mintrabajo



Entrevista de selección laboral

Una entrevista de selección es una práctica conversacional entre dos personas, entrevistador y entrevistado, basada en los principios de la comunicación y de la escucha activa conducida por el entrevistador, en el que cada parte espera obtener un beneficio.



¿Cómo preparar una entrevista de trabajo?

1

CONOZCO MI HOJA DE VIDA

Para presentarla de forma adecuada, recuerde que en la entrevista usted es el protagonista y debe tener claridad en la información que allí contiene.

Haga el ejercicio de interiorizar su información en 3 aspectos claves de su vida:

- Datos personales: Fecha de nacimiento, estado civil, nombre de esposas, hijos, padres o hermanos.
- Datos laborales: Nombres de empresas, fechas, funciones, logros.
- Áreas de mejora y competencias laborales.



2

CONOZCO MIS COMPETENCIAS

¿Qué son las competencias laborales?

Son los conocimientos, aptitudes y actitudes necesarios para llevar a cabo exitosamente una determinada actividad laboral; algunas importantes para tener en cuenta:

- ✓ Adaptación rápida a los cambios.
- ✓ Autoaprendizaje dirigido y enfocado.
- ✓ Trabajo en entornos digitales.
- ✓ Trabajo remoto.

- ✓ Marca personal adaptable.
- ✓ Gestión sostenible de la empleabilidad.
- ✓ Creatividad/Innovación práctica.
- ✓ Resolución de problemas complejos.
- ✓ Flexibilidad cognitiva.
- ✓ Comunicación en entornos diferentes.
- ✓ Gestión del tiempo.
- ✓ Escucha activa.
- ✓ Integración en entornos robotizados.
- ✓ Planificación para escenarios inciertos.
- ✓ Pensamiento crítico.
- ✓ Inteligencia práctica.

3

CONSULTO INFORMACIÓN DE LA EMPRESA

Conocer previamente información de la empresa donde hice el envío de mi Hoja de Vida; saber qué garantías tiene la organización que nos está buscando y si su actividad es a fin a mi gusto:

- ✓ Historia.
- ✓ Misión y visión.
- ✓ Tipo de negocio.
- ✓ Presencia a nivel local o internacional (en donde tiene sucursales).
- ✓ Número de empleados.
- ✓ Servicios o productos de comercializa.



4

PRESENTACIÓN PERSONAL

- Mujeres:

Ropa formal, pantalón o falda no es importante (siempre y cuando se lleve adecuadamente), maquillaje discreto, pocas joyas, cabello arreglado y las uñas con colores sobrios.

- Hombres:

El vestido es la mejor opción, sin embargo, un pantalón de dril, chaqueta, zapatos formales y limpios pueden ser otra opción favorable. Cuidado con el corte de cabello, la barba y las uñas.

Recuerde:

Lo más importante es proyectar una imagen de pulcritud y limpieza.



5

RECOMENDACIONES GENERALES

- ✓ Llegue con 15 minutos de anterioridad a la hora programada para la entrevista.
- ✓ Evite fumar antes de ingresar a la entrevista y masticar chicle durante la misma.
- ✓ Conozca el nombre de su entrevistador para generar mayor confianza.
- ✓ Cuide sus modales y vocabulario mientras espera el llamado, maneje un lenguaje, formal, respetuoso, protocolario.
- ✓ Lleve su hoja de vida impresa así no se la pidan en la citación.



Tips para tener en cuenta en la entrevista laboral



- No hable, ni mucho, ni poco (ser concreto en las respuestas)
- Use adecuadas posturas (No cruce los brazos, siéntese derecho)
- Deje que, el entrevistador(a) tome la iniciativa.
- Estar atento/a y empático(a) a toda la información (escucha permanente).
- Salude al entrevistador(a) de manera formal (EJ: Buenas tardes Sr. Ruiz)
- No se siente hasta que se lo indiquen.
- No tutee si el entrevistador(a) no da la oportunidad para hacerlo.
- Evite morderse las uñas, golpear con el esfero en la mesa, agitarse en el asiento.

7. Plataforma del Servicio Público de Empleo (SISE)



El empleo
es de todos

Mintrabajo



Taller Estrategias de Entrevista e Inserción Laboral

Agencia de empleo y emprendimiento CAFAM

Plataforma del Servicio Público de Empleo (SISE)

The screenshot displays the user interface of the SISE platform. At the top left, there is the logo for 'Servicio de Empleo' and the 'CAFAM' logo. A navigation menu includes 'Inicio', 'Mi hoja de vida', 'Mis oportunidades laborales', 'Mi orientación y capacitación', and 'Servicios Virtuales'. The main content area shows a user profile with fields for 'Número documento', 'Nombre', 'Correo', 'Fecha de nacimiento', 'Canal de registro', 'Última actualización', 'Prestador', and 'Punto de atención'. A search bar is available with the text 'Buscar vacante por código' and a 'Consultar' button. Below the search bar, there is a section for 'Vacantes que le pueden interesar' with a 'Consultar Vacantes' button. The interface also includes a 'Bienvenido(a)' greeting and a 'Cerrar Sesión' button.

La plataforma SISE es una herramienta creada por el gobierno, que permite acceder a las oportunidades laborales que se publican en la misma y apoya a la gestión empresarial, facilitando de esta manera la consecución del Talento Humano más idóneo para sus organizaciones.

www.serviciodeempleo.gov.co



Generalidades Plataforma (SISE)

- ✓ Durante el proceso de orientación ocupacional, el(la) psicólogo(a) actualizará su hoja de vida y le dará la instrucción para la consulta y aplicación a las vacantes.
- ✓ Ingrese a <https://personas.serviciodeempleo.gov.co/login.aspx> digite su cédula de ciudadanía y contraseña; con estos datos ya podrá ingresar a su página en donde podrá hacer la consulta y autopostulación a vacantes.
- ✓ Recuerde que, a mayor número de postulaciones, mayor oportunidad de ser contactado para iniciar procesos de selección.
- ✓ La búsqueda de trabajo es un proceso dinámico, que requiere constancia y dedicación diaria.



Tips antes de aplicar a ofertas de empleo



- ✓ Lea muy bien la oferta laboral y analice todas las variables, de modo que se ajusten realmente al empleo que usted está buscando.
- ✓ Valide que su perfil realmente esté acorde con el requerido en la vacante.
- ✓ La agencia de empleo Cafam, orienta su proceso de búsqueda de empleo. Ponga en práctica las recomendaciones recibidas.
- ✓ Mantenga el buen ánimo para seguirse postulando las veces que sea necesario hasta encontrar el empleo que desea; ¡Sea persistente!

Reflexiones Finales

Video
Cierre

- ✓ El proceso depende única y exclusivamente de USTED.
- ✓ Buscar trabajo es otro trabajo, organice su búsqueda para mejores resultados.
- ✓ Aproveche su tiempo de búsqueda para capacitarse o actualizarse.
- ✓ Utilice todas las fuentes de búsqueda, redes de contacto y opciones de emprendimiento posibles para tener éxito en su proceso.



!!! Gracias!!!



El empleo
es de todos

Mintrabajo

