

ESTADÍSTICAS FACEBOOK LIVE CUARTO DIÁLOGO CIUDADANO 2023

ACTIVIDAD ESPECTADORES



Se puede evidenciar que en la actividad que tuvieron los espectadores fue la siguiente:

671 reproducciones de 3 segundos
222 reproducciones de video de 15 segundos
128 reproducciones de 1 minuto
0:45 promedio de minutos reproducidos
4.785 personas alcanzadas

RESUMEN DE LA TRANSMISIÓN



46 número máximo de espectadores en vivo
52 reacciones
37 comentarios
4 veces compartido

Retención del público

La mayor parte del público dejó de ver el video en la marca de 1:45. El tiempo promedio de reproducción es de 0:45. No se incluyen los datos de transmisiones en vivo.

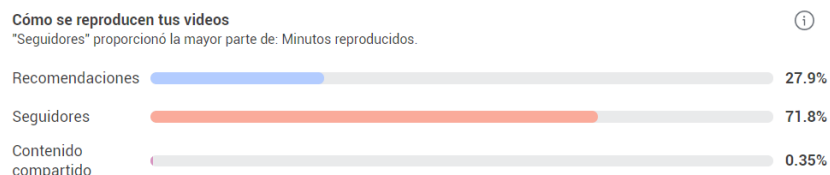


RETENCIÓN DEL PÚBLICO

En cuento al rendimiento que tuvo el Facebook Live, la retención del público se comportó de la siguiente manera:

Del minuto **1:45 al 12:13** se presentó el **pico más alto con un 17%**, del **15:43 al 45:24**, se presentó un **promedio de espectadores de 8%**

¿QUIÉN PROPORCIONO LA MAYOR CANTIDAD DE MINUTOS REPRODUCIDOS DURANTE EL LIVE?



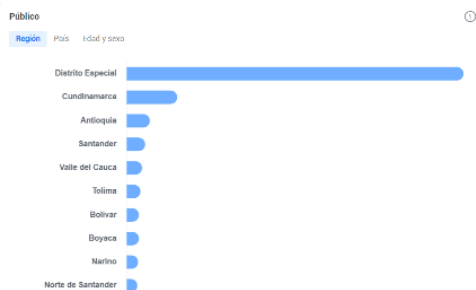
Las personas que reprodujeron la mayor cantidad de vistas fueron **nuestros seguidores con un 71,8%**, seguido de las **recomendaciones con un 27,9%** y el **contenido compartido con 0,35%**.

INTERACCIÓN

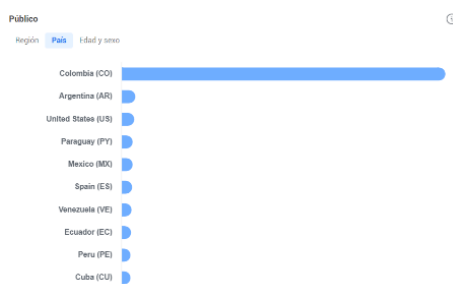


La **interacción** de las personas fue en **total 212**, donde se **compartió el Facebook Live 5 veces**, obtuvo **44 comentarios** y **163 reacciones**.

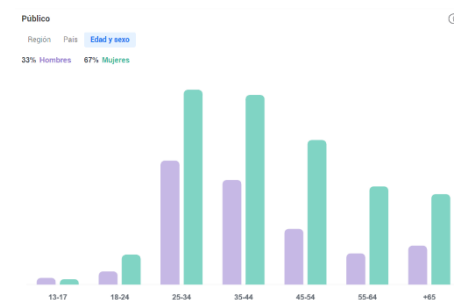
¿QUIÉN Y DESDE QUE CIUDAD Y PAÍS VIERON EL FACEBOOK LIVE?



La ciudad donde más nos vieron fue desde **Bogotá** obtuvimos **422 reproducciones de 3 segundos**, seguido de Cundinamarca y Antioquia.



El país donde más nos vieron fue desde **Colombia** con **589 reproducciones de 3 segundos**, seguido de Argentina y Estados Unidos.



Las personas que más vieron la transmisión en vivo fueron **mujeres con un 67%** y hombres con un 33% entre los **25 y 54 años**.