LOCALIDAD DE SANTA FE

Contexto sociodemográfico

- Población de la localidad: 91.109[1]
- Mujeres: 45.965 (50,4%)[1]
- Hombres: 45.144 (49,6%)[1]
- Es la tercera localidad con menor tamaño de población de mujeres[1]
- Una de cada 3 mujeres está en edad productiva (33,4% - 15 a 59 años)[1]
- Las mujeres son mayoría a partir del rango de 45 a 49 años. El 55,2% de las personas mayores de 60 años son mujeres[1]
- 2 de cada 5 hogares tienen jefatura femenina (41,1%)[2]
- El 8,9% de los hogares están en condición de pobreza extrema y, entre los hogares con jefatura femenina, sube al 10,3%[¡Error! Marcador no definido.]
- El 51,5% de los hogares que son pobres multidimensionales tienen jefatura femenina[¡Error! Marcador no definido.]
- El índice de dependencia (personas dependientes por cada 100 en edad de trabajar) es de 50,8 para las mujeres, mientras para los hombres es de 46,9[2]

Gráfico 1. Pirámide poblacional. Localidad de Santa Fe, 2020

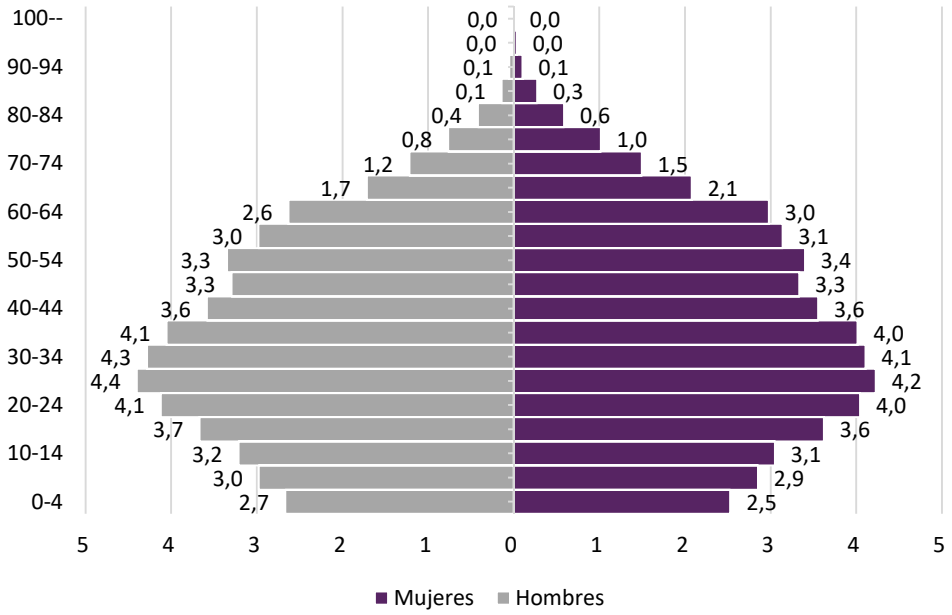

Fuente: Secretaría Distrital de Planeación-DANE, proyecciones de población.

1. Vida libre de violencias

- En el año 2019, se registran 6 asesinatos de mujeres en la localidad, uno más que en 2018, que corresponden al 6,2% de las muertes de mujeres en Bogotá (gráfico 2)[3]
- El 79,8% de los delitos sexuales en la localidad son contra mujeres y, con respecto a 2018, han disminuido el 8,2%[3]
- En 2 de cada 5 hurtos a personas, la víctima es una mujer. Los casos han aumentado de 2018 a 2019 en el 3,7% al pasar de 3.282 a 3.403[3]
- Mientras que en 2018 los casos de lesiones personales afectaban a las mujeres en el 42,8% de los casos, en 2019 la proporción de víctimas mujeres aumenta al 45,8%[3]
- En 7 de cada 10 casos de violencia intrafamiliar reportados, la víctima es una mujer. Entre 2018 y 2019 los casos han disminuido en el 7,5%[3]
- La tasa para estos cinco delitos de alto impacto por cada 100.000 habitantes en la localidad es de 9.509 delitos para las mujeres, inferior a la de los hombres (11.915) y más de cuatro veces superior a la de las mujeres en Bogotá (2.308)[3]

Gráfico 2. Número de casos de delitos de alto impacto contra mujeres según tipo de delito. Localidad de Santa Fe, 2018-2019

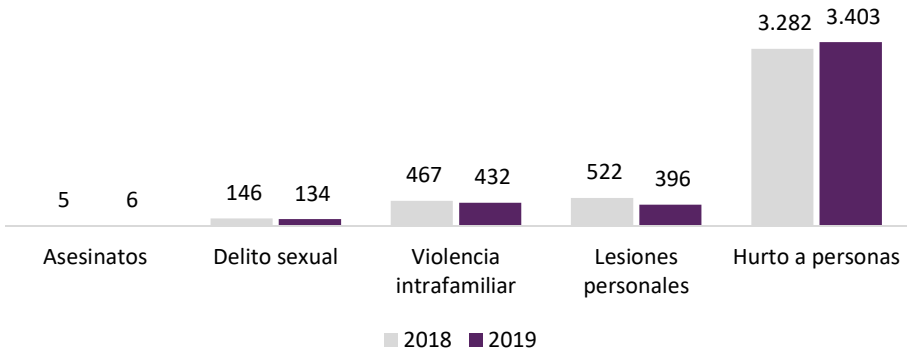

Fuente: Oficina de Análisis de Información y Estudios Estratégicos de la Secretaría Distrital de Seguridad, Convivencia y Justicia. Datos extraídos el día 09-03-2020. Cálculos y elaboración del Observatorio de Mujeres y Equidad de Género, OMEG. Información sujeta a cambios.

- En 2018, se registran 3 suicidios de mujeres en la localidad, igual número de casos que en 2017[4]

2. Salud plena

- Durante los últimos cuatro años, la tasa de fecundidad del grupo de edad entre 15 y 19 años se ha aumentado en 8 casos por cada 1.000 mujeres. Los 70 nacimientos por cada 1.000 mujeres hacen que esta localidad sea la primera localidad con más alta tasa de fecundidad para este grupo de edad[4]

- Para el grupo de edad de 10 a 14, se observan oscilaciones en la tasa de fecundidad, para llegar en 2018 a 2,1, al pasar de 4 nacimientos en 2017 a 7 (gráfico 3)[4]

Gráfico 3. Tasa de fecundidad específica para los grupos de edad de 10 a 14 años y de 15 a 19 años, por cada 1.000 mujeres de esos rangos. Localidad de Santa Fe, 2015-2018

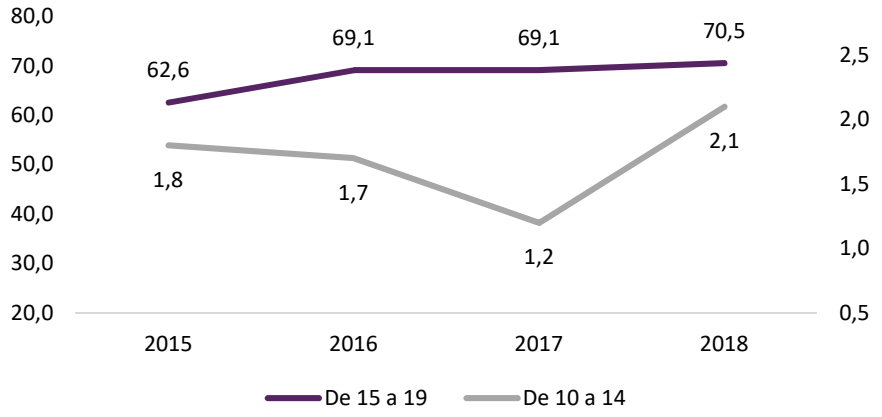

Fuente: Secretaría Distrital de Salud. Observatorio de Salud de Bogotá-Saludata.

- En la localidad, primer semestre de 2019, se registran 5.793 personas en condición de discapacidad. De ese grupo, el 53,2% son mujeres. Santa Fe es la localidad que tiene la cuarta tasa más alta por cada 100.000 mujeres, después de Puente Aranda[4]
- Entre 2018 y el primer semestre de 2019, no se reporta ninguna muerte de mujeres de la localidad durante el embarazo, parto y puerperio[4]
- En 2018 se reportaron 7 casos de muertes por tumor maligno de mama en mujeres menores de 70 años, una muerte más que en 2017. En el primer semestre de 2019, se había registrado un caso (cifras preliminares)[4]
- Durante el año 2018, se registraron 2 casos de muertes de mujeres menores de 70 años por tumor maligno de cuello de útero, 3 menos que en 2017. No obstante, para el primer semestre de 2019, se llevaban reportados de forma preliminar también 2 casos[4]
- Según la Encuesta Multipropósito 2017, 2 de cada 5 mujeres están afiliadas al régimen subsidiado y 2 de cada 3 al régimen contributivo

3. Educación con equidad

- En la localidad, el 97,6% de las mujeres mayores de 15 años saben leer y escribir. De este mismo grupo de edad, el 14,7% de mujeres y el 14,0% de hombres declararon que estaban estudiando en el momento de la indagación[2]
- Una de cada 3 mujeres de 15 años o más no estudia por los costos elevados de la educación y una de cada 4 porque necesita trabajar. De cada 10 personas que manifiestan que no estudian por realizar labores domésticas, 9 son mujeres[2]

- En Santa Fe, una de cada 5 mujeres de 15 años o más alcanzó como nivel máximo la primaria; 2 de cada 5 mujeres la básica secundaria o la media; una de cada 10 algún estudio técnico y una de cada 10 ha realizado algún estudio universitario[2]

4. Trabajo en condiciones de igualdad y dignidad

- La población en edad de trabajar (PET) muestra una distribución casi paritaria entre hombres y mujeres; sin embargo, la población económicamente activa (PEA) presenta una relación de 4 mujeres por cada 6 hombres[2]
- Entre la población económicamente inactiva, que comprende personas de la PET que no trabajan ni buscan trabajo, 2 de cada 3 son mujeres. Si se indaga por las actividades que hicieron las personas de la localidad en la semana inmediatamente anterior, el 29,2% de las mujeres se dedicaron a oficios del hogar, cifra que para los hombres fue del 6,1%[2]
- Mientras 7 de cada 10 hombres de la PEA participan en el mercado laboral (trabajan o están buscando), solo la mitad de las mujeres lo hacen. Proporciones similares se observan entre las personas ocupadas (personas que trabajaron al menos una hora con o sin remuneración o tuvieron un empleo en la semana previa a la encuesta): 5 mujeres y 6 hombres por cada 10[2]
- Del total de mujeres en la localidad, más de la mitad (55,9%) trabajan en condiciones de informalidad fuerte (sin prestaciones sociales), la localidad con la quinta tasa más alta, después de Los Mártires[2]
- La tasa de desempleo en esta localidad es menor entre las mujeres con respecto a los hombres, con una diferencia de 1,8 puntos porcentuales[2]

Cuadro 1. Indicadores laborales según sexo. Localidad de Santa Fe, 2017

Indicador	Mujeres	Hombres	Brecha
Tasa global de participación (TGP)	52,6	71,0	-18,4
Tasa de ocupación (TO)	47,9	63,3	-15,4
Tasa de desempleo (TD)	9,0	10,8	-1,8
Tasa de informalidad fuerte (TIF)	53,5	55,9	-2,4

Fuente: DANE-Secretaría Distrital de Planeación, Encuesta Multipropósito 2017. Cálculos del OMEG, SDMujer.

- Las actividades de trabajo no remunerado que más se practican son las de oficios del hogar y el cuidado de menores de edad y personas adultas mayores. En estas actividades, mientras que 7 de cada 10 mujeres realizan oficios del hogar, 5 de cada 10 hombres lo hacen. Además, el 17,7% de las mujeres participan en el cuidado de menores de edad y, entre los hombres, la proporción alcanza el 6,0%[2]

5. Participación y representación con equidad

- El 48,9% del censo electoral de Santa Fe para las elecciones de 2019 (Congreso de la República) estaba compuesto por mujeres[5]
- En los comicios locales de 2019, la localidad no mostró un avance en la participación de las mujeres en las Juntas Administradoras Locales, al mantenerse en el 14,3% tanto en las elecciones de 2015 como en las de 2019, 11,8 p.p. por debajo de la media de mujeres elegidas como edilesas en Bogotá[5]
- Para las elecciones del Congreso de la República 2018-2022, de las 44.309 mujeres habilitadas para votar en la localidad, una de cada 2 (45,2%) llegó a las urnas, 2,5 p.p. más que los hombres[5]
- La participación de las mujeres en las Juntas de Acción Comunal de la localidad creció entre 2015 y 2019 en 5,6 p.p., al pasar del 38,3 al 43,9%, en tanto la participación general de las mujeres en las JAC de Bogotá aumentó en el mismo periodo en 0,5% (44,4% en 2015 y 44,9% en 2019)[6]
- En los Consejos Locales de Propiedad Horizontal, 2018, la participación de las mujeres en la localidad llegó al 80,0%, superior al promedio de Bogotá en 27,9 p.p.[6]

6. Cultura libre de sexismos

- En la localidad, el 59,4% de los hogares con jefatura femenina tienen acceso a internet, superior a la de los hogares con jefe hombre en 1,1 p.p. y a la media de las mujeres jefas de Bogotá en 4,5 p.p.[2]
- De los hogares con jefa mujer que acceden a internet, uno de cada 2 se conecta por medio del teléfono celular y uno de cada 4 por medio del computador de escritorio[2]
- La razón más importante para no usar internet entre las jefas es que *no lo conocen o no saben usarlo*, con una proporción del 50,4%, seguida por la *falta de interés o porque no lo necesita* con el 24,9%[2]
- Una de cada 4 mujeres monta bicicleta como actividad física o de esparcimiento, en tanto entre los hombres la relación es de uno por cada 2. Una relación similar se puede encontrar en la actividad de trotar[7]
- En la localidad, una de cada 4 mujeres practica algún deporte, mientras que en los hombres la relación es de 3 de cada 5[7]
- Con respecto a las actividades artísticas, solo el 20,3% de las mujeres practican alguna; entre los hombres esta cifra baja al 18,0%[7]
- 4 de cada 10 mujeres están de acuerdo en que toda familia necesita un hombre que la proteja, mientras que entre los hombres la cifra es de uno de cada 2. Aunque las proporciones de personas que están de acuerdo en que las mujeres por naturaleza hacen mejor los oficios del hogar son altas, la cifra de mujeres supera la de los hombres en 5,4 p.p. (gráfico 4)[7]

Gráfico 4. Proporción de personas que están de acuerdo con algunas afirmaciones según sexo. Localidad de Santa Fe, 2017

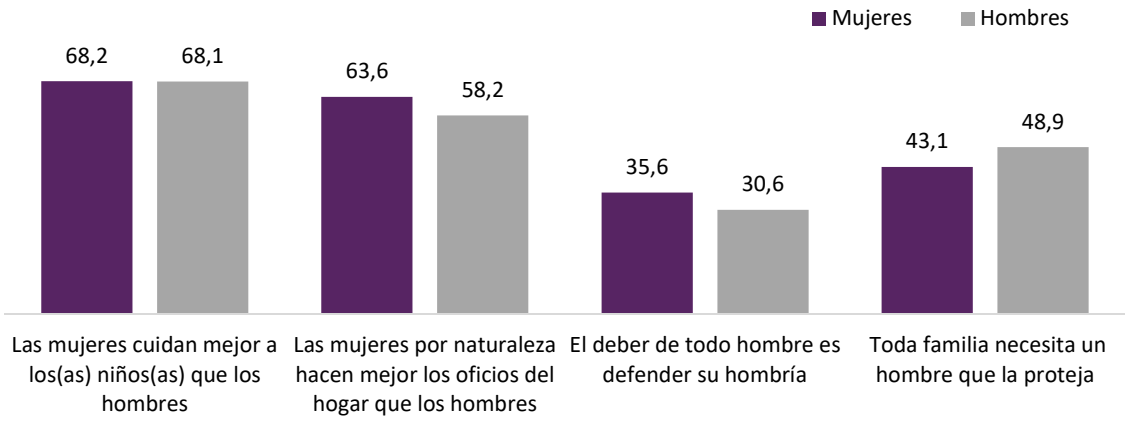

Fuente: Encuesta Bienal de Culturas 2017. Secretaría Distrital de Cultura Recreación y Deporte. Cálculos del OMEG, SDMujer.

- Al preguntar cuáles son las acciones que deben priorizarse para el mejoramiento de la seguridad de las mujeres en la ciudad, las mujeres en la localidad de Santa Fe consideran opciones más relacionadas con la justicia y no priorizan ni el mobiliario ni la capacitación de la policía. Conviene resaltar que más mujeres que hombres le asignan importancia a la opción de acciones de prevención (gráfico 5)[8]

Gráfico 5. Proporción de acciones según la ciudadanía de deben priorizar para el mejoramiento de la seguridad de las mujeres en la ciudad. Localidad de Santa Fe, segundo semestre de 2018

Fuente: Encuesta de percepción y Victimización de la Cámara de Comercio de Bogotá. Segundo semestre de 2018. Cálculos OMEG.

7. Hábitat y vivienda digna

- Del total de viajes que hacen las personas que habitan en la localidad, el 50,2% es hecho por las mujeres. 3 de cada 5 viajes que realizan las personas de la localidad a pie son hechos por las mujeres y, con respecto al total de viajes que realizan las mujeres de Santa Fe, la cifra de viajes a pie es del 54,3%[9]
- 3 de cada 10 viajes en moto, auto o bicicleta los hace una mujer. Si se hace foco en solo la bicicleta, uno de cada 10 viajes corresponde a las mujeres. El 32,8% de los viajes realizados por mujeres son en transporte público, 1,2 p.p. por encima de la cifra de hombres[9]
- Una de cada 2 mujeres de la localidad expresa que su barrio es inseguro o muy inseguro. Por otra parte, solamente una de cada 10 mujeres en este territorio manifiesta que la ciudad es segura. Asimismo, el 62,6% de las mujeres declaran que, entre el segundo semestre de 2017 y el segundo semestre de 2018, ha aumentado la inseguridad[8]
- 9 de cada 10 mujeres de la localidad consideran que Transmilenio es inseguro[8]

8. Paz y convivencia con equidad de género

- En la ciudad de Bogotá, 41 personas por cada 1.000 son víctimas del conflicto armado. Del total de víctimas, el 55,6% son mujeres[10]. Por su parte, en la localidad de Santa Fe residen 3.256 personas víctimas del conflicto, el 1,4% del total registrado en Bogotá. De este total, 1.664 son mujeres, lo que representa el 51,1%[11]
- El registro muestra que entre las mujeres el grupo de edad en el que más víctimas se encuentran es en el de 29 a 59 años, con el 45,7% del total. Se observa, además, que una de cada 2 personas del total de este rango de edad son mujeres[11]
- Entre los delitos de que fueron objeto las personas de la localidad, prevalece el de hurto a personas. La cifra de mujeres que afirman haber sido víctimas de hurto personal alcanza el 9,6% del total de casos de mujeres que fueron objeto de un delito, inferior a la misma cifra de mujeres de la ciudad (13,6%) y a la de los hombres de la misma localidad (15,6%). Sin embargo, solo 2 de cada 5 mujeres víctimas de algún delito denuncian el hecho ante las autoridades[118]

Oferta de atención a las ciudadanas

La oferta de la Secretaría Distrital de la Mujer en la localidad de Santa Fe en 2019 se presenta de la siguiente manera:

Oferta	Atenciones realizadas	Forma de atención
Línea Púrpura Distrital	174	Telefónica o mensaje de texto: Línea Púrpura Distrital
Orientaciones socio jurídicas realizadas	418	Presencial en Casa de Igualdad de Oportunidades para las Mujeres
Orientación y seguimiento psicosociales	390	Presencial en Casa de Igualdad de Oportunidades para las Mujeres
Procesos de promoción, reconocimiento y apropiación de derechos, a través de las Casas de Igualdad de Oportunidades para las Mujeres	1.757	Presencial en Casa de Igualdad de Oportunidades para las Mujeres
Registro de primeras atenciones	634	Presencial en Casa de Igualdad de Oportunidades para las Mujeres
Centros de Inclusión Digital	159	Presencial en Casa de Igualdad de Oportunidades para las Mujeres
Escuela de Formación Política	141	Casa de Igualdad de Oportunidades para las Mujeres

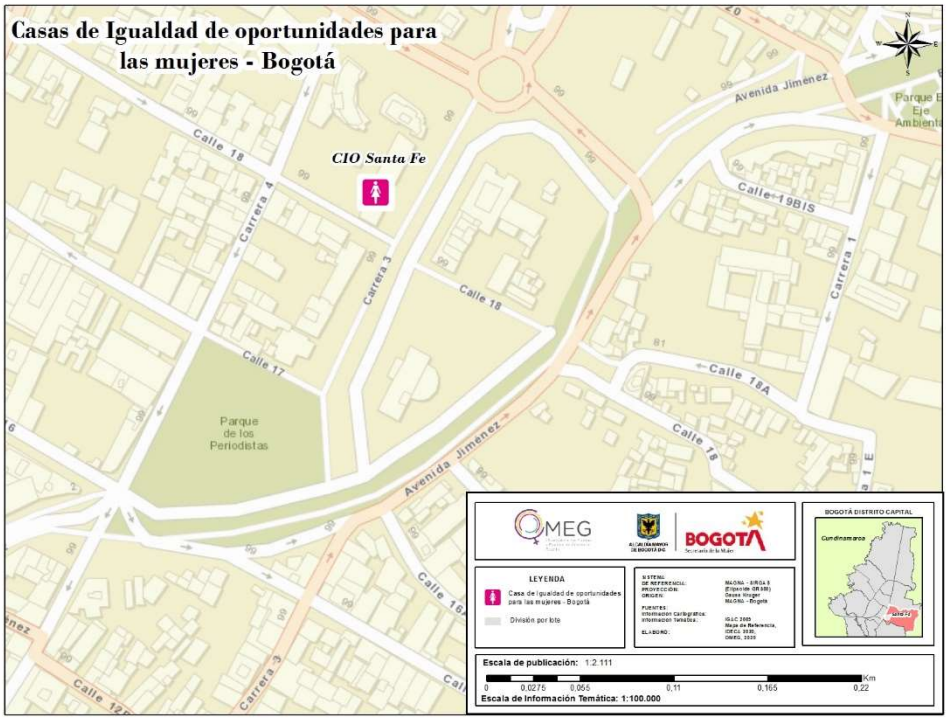

1 Proyecciones de población, Secretaría Distrital de Planeación-DANE.

2 Encuesta Multipropósito 2017, Secretaría Distrital de Planeación-DANE.

3 Oficina de Análisis de Información y Estudios Estratégicos de la Secretaría Distrital de Seguridad, Convivencia y Justicia. Datos extraídos el día 09-03-2020. Cálculos y elaboración del Observatorio de Mujeres y Equidad de Género, OMEG. Información sujeta a cambios.

4 Secretaría Distrital de Salud. Observatorio de Salud de Bogotá-Saludata. En http://saludata.saludcapital.gov.co/osb/

5 Registraduría Nacional del Estado Civil.

6 Instituto Distrital de la Participación y Acción Comunal.

7 Encuesta Bienal de Culturas 2017, Secretaría Distrital de Cultura Recreación y Deporte. Cálculos del OMEG, SDMujer.

8 Encuesta de Percepción y Victimización, Cámara de Comercio de Bogotá, segundo semestre de 2018.

9 Encuesta de Movilidad 2019, Secretaría Distrital del Movilidad.

10 De las 339.201 víctimas residentes en Bogotá, 239.453 son residentes en Bogotá, caracterizadas en el SIVIC e incluidas en el RUV, lo que equivale al 70,6% del total.

11 Alta Consejería para los Derechos de las Víctimas, la Paz y la Reconciliación, Observatorio Distrital de Víctimas de Bogotá (corte a octubre de 2019).